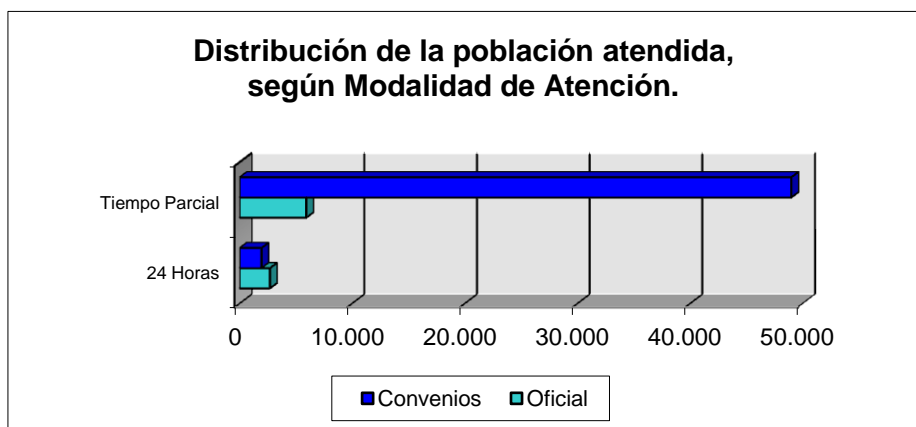


## NIÑOS, NIÑAS Y ADOLESCENTES atendidos según Modalidad de Atención Oficial y Convenios

Modalidad de Atención		OFICIAL	CONVENIOS	TOTAL
<b>Atención Integral de 24 HORAS</b>	En Entorno Institucional	1.264	1.941	3.205
	En Entorno Familiar	1.421	0	1.421
	<b>Subtotal</b>	<b>2.685</b>	<b>1.941</b>	<b>4.626</b>
<b>Atención Integral de Tiempo Parcial</b>	En Entorno Institucional	2.577	48.852	51.429
	En Entorno Comunitario	3.337	103	3.440
	<b>Sub total</b>	<b>5.914</b>	<b>48.955</b>	<b>54.869</b>
<b>TOTAL</b>		<b>8.599</b>	<b>50.896</b>	<b>59.495</b>

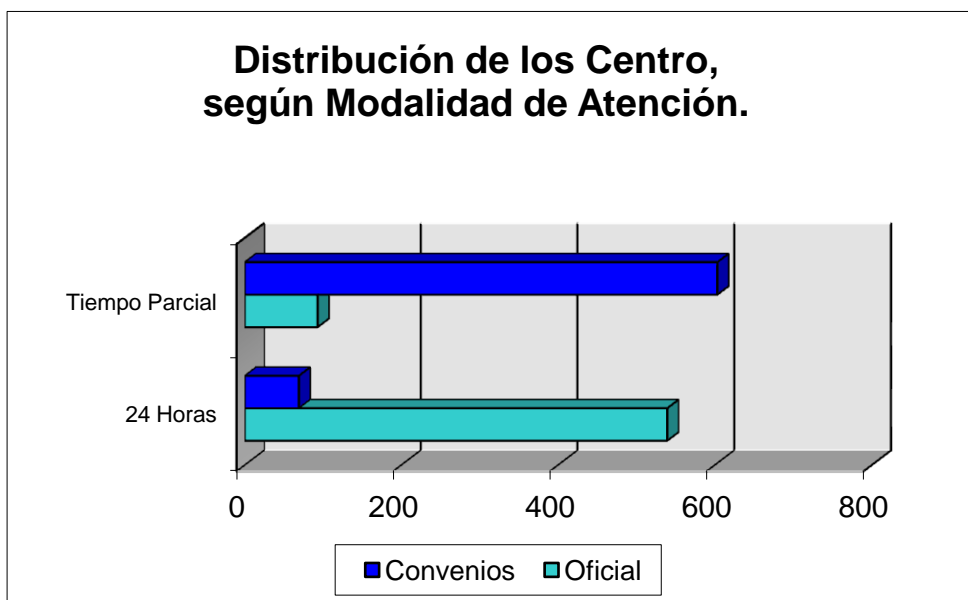


**24 Horas:** *Entorno Institucional:* brinda atención integral las 24 horas. Comprende: Comunidades Terapéuticas, UMIS, Educativas Especiales, Droga, internados con privación de libertad, internados con semi libertad y libertad vigilada.  
*Entorno Familiar:* brinda atención a niños en centros de Alternativa Familiar.

**Tiempo Parcial:** *Entorno Institucional:* brinda atención integral a niños en ctros. Diurnos, Clubes, Ctros. Juveniles, Situación de Calle, Droga, Maltrato, Educativas Especiales, consulta externa y CAIF.  
*Entorno Comunitario:* incluye a los CED, Atención al Niño y la Familia, Ctros de Referencia Familiar, Dase y Libertad Asistida.

## CENTROS según Modalidad de Atención Oficial y Convenios

Modalidad de Atención		OFICIAL	CONVENIO	TOTAL
Centros de Atención Integral de 24 Horas	En Entorno Institucional	104	69	173
	En Entorno Familiar	435	0	435
	<b>Subtotal</b>	<b>539</b>	<b>69</b>	<b>608</b>
En centros de Tiempo Parcial	En Entorno Institucional	55	596	651
	En Entorno Comunitario	38	7	45
	<b>Sub total</b>	<b>93</b>	<b>603</b>	<b>696</b>
<b>TOTAL</b>		<b>632</b>	<b>672</b>	<b>1.304</b>



## NIÑOS, NIÑAS Y ADOLESCENTES atendidos según Perfil en Centros de Atención Integral de 24 Horas

### Montevideo e Interior

Entorno Institucional	Montevideo	Interior	TOTAL
Hogares Atención Integral	324	529	853
Hogares Específicos de Educación Especial	1	0	1
Comunidades Terapeuticas	9	0	9
Unidad Materno Infantil	149	0	149
TOTAL	483	529	1.012

## Centros según Perfil de Atención 24 Horas

### Montevideo e Interior

Entorno Institucional	Montevideo	Interior	TOTAL
Hogares Atención Integral	20	51	71
Hogares Específicos de Educación Especial	2	0	2
Comunidades Terapeuticas	1	0	1
Unidad Materno Infantil	11	0	11
TOTAL	34	51	85

**Adolescentes y Jóvenes Infractores  
atendidos en INTERJ  
según Programa de Atención  
OFICIAL y CONVENIOS**

Programas de Atención		Montevideo	Interior	TOTAL
Internados con Privación de Libertad		195	0	195
Internados con Semi Libertad		45	0	45
Libertad vigilada		12	0	12
Libertad Asistida	Oficial	35	0	106
	Convenios	71		
<b>TOTAL</b>		<b>358</b>	<b>0</b>	<b>358</b>

**Centros de Atención**

Programas de Atención		Montevideo	Interior	TOTAL
Internados con Privación de Libertad		12	0	12
Internados con Semi - Libertad		6	0	6
Libertad vigilada		1	0	1
Libertad Asistida	Oficial	3	0	10
	Convenios	7		
<b>TOTAL</b>		<b>29</b>	<b>0</b>	<b>29</b>

**NIÑOS, NIÑAS Y ADOLESCENTES**  
**atendidos en un Entorno Familiar Institucional**  
**24 HORAS**

**OFICIAL**

Entorno Familiar	Montevideo	Interior	TOTAL
Alternativa Familiar	147	962	1.109
Depto. de Legitimación Adoptiva y Adopción	68	0	68
Depto. Asistencia Jurídica	244	0	244
<b>TOTAL</b>	<b>459</b>	<b>962</b>	<b>1.421</b>

**Centros de Atención**

Entorno Familiar	Montevideo	Interior	TOTAL
Alternativa Familiar	104	329	433
Depto. de Legitimación Adoptiva y Adopción	1	0	1
Depto. Asistencia Jurídica	1	0	1
<b>TOTAL</b>	<b>106</b>	<b>329</b>	<b>435</b>

**NIÑOS, NIÑAS Y ADOLESCENTES atendidos  
según Perfil en Centros de Atención Integral de  
TIEMPO PARCIAL**

**Montevideo e Interior**

Entorno Institucional	Montevideo	Interior	TOTAL
Hogares Atención Integral *	0	106	106
Diurnos Preescolares	522	1.041	1563
Club de Niños	198	591	789
Centros Juveniles	0	13	13
Situación de Calle	106	0	106
<b>TOTAL</b>	<b>826</b>	<b>1.751</b>	<b>2.577</b>

\* Niños y adolescentes que concurren a centros de 24 horas en régimen de Tiempo Parcial.

**NIÑOS, NIÑAS Y ADOLESCENTES que reciben  
Atención Integral en su Entorno Comunitario**

Entorno Comunitario	Montevideo	Interior	TOTAL
Centro de Estudio y Derivación	1.080	1.750	2.830
Atención al Niño y la Familia*	394	78	472
<b>TOTAL</b>	<b>1.474</b>	<b>1.828</b>	<b>3.302</b>

\* Incluye Ctros de Referencia Fliar, DAIF, Ctro Transitorio, Consulta Externa, CASI y Casa Amiga

**Centros de Atención Integral de  
TIEMPO PARCIAL  
Montevideo e Interior**

Entorno Institucional	Montevideo	Interior	TOTAL
Diurnos Preescolares	9	25	34
Club de Niños	4	13	17
Centros Juveniles	0	2	2
Situación de Calle	2	0	2
<b>TOTAL</b>	<b>15</b>	<b>40</b>	<b>55</b>

**Centros de Atención Integral de Tiempo Parcial**

Entorno Familiar	Montevideo	Interior	TOTAL
Centro de Estudio y Derivación	1	21	22
Atención al Niño y Familia	9	4	13
<b>TOTAL</b>	<b>10</b>	<b>25</b>	<b>35</b>

**NIÑOS, NIÑAS Y ADOLESCENTES atendidos  
 según Perfil en Centros de Atención Integral de  
 24 HORAS**

**Montevideo e Interior**

Entorno Institucional	Montevideo	Interior	TOTAL
Hogares Atención Integral	549	534	1083
Hogares de atención de Madres Adolescentes	49	0	49
Hogares Específicos de Educación Especial	340	219	559
Centros de Atención Altamente Específicos, Clínicas de Agudos y Centros de Medio Camino	178	0	178
Centros de Tratamiento de Uso Indebido de Drogas	37	24	61
Niños situación de Calle	0	11	11
<b>TOTAL</b>	<b>1.153</b>	<b>788</b>	<b>1.941</b>



## Centros de Atención Integral de 24 HORAS

### Montevideo e Interior

Entorno Institucional	Montevideo	Interior	TOTAL
Hogares Atención Integral	23	21	44
Hogares de atención de Madres Adolescentes	1	0	1
Hogares Específicos de Educación Especial	7	7	14
Centros de Atención Altamente Específicos, Clínicas de Agudos y Centros de Medio Camino	6	0	6
Centros de Tratamiento de Uso Indebido de Drogas	2	1	3
Niños situación de Calle	0	1	1
<b>TOTAL</b>	<b>39</b>	<b>30</b>	<b>69</b>

## Niños, Niñas y Adolescentes atendidos según perfil en TIEMPO PARCIAL

### Montevideo e Interior

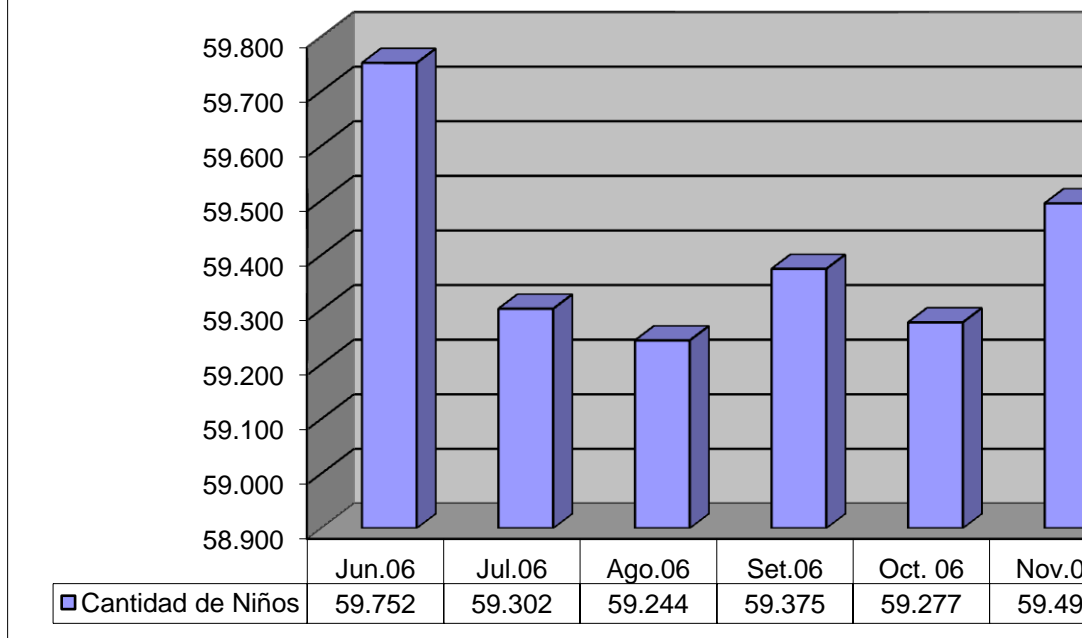
Entorno Institucional	Montevideo	Interior	TOTAL
Educación Inicial	3.207	10.911	14.118
Estimulación Oportuna	586	2.359	2.945
Servicio de Orientación y consulta	520	1.570	2.090
Modalidad Integral	4.269	8.954	13.223
Embarazadas	561	1.119	1.680
Subtotal CAIF	9.143	24.913	34.056
Diurnos Preescolares	0	104	104
Clubes de Niños	3.321	5.096	8.417
Niños Situación de Calle	314	251	565
Infacalle	565	0	565
Centros Juveniles	2.032	1.506	3.538
Centros Especificos de Educación Especial	787	428	1.215
Centros de Tratamiento uso indebido Drogas	11	0	11
Centros de Atención Víctimas de Maltrato	107	189	296
Refugios	85	0	85
Libertad Asistida	0	32	32
<b>TOTAL</b>	<b>16.365</b>	<b>32.519</b>	<b>48.884</b>

## Centros de Atención Integral de TIEMPO PARCIAL

### Montevideo e Interior

Entorno Institucional	Montevideo	Interior	TOTAL
CAIF	82	252	334
Diurnos Preescolares	1	4	5
Club de Niños	48	77	125
Niños Situación de Calle	20	4	24
Infacalle	6	0	6
Centros Juveniles	36	23	59
Centros Especificos de Educación Especial	16	14	30
Centros de Tratamiento uso indebido Drogas	1	0	1
Centros de Atención Víctimas de Maltrato	3	2	5
Refugios	5	0	5
Libertad Asistida	0	2	2
<b>TOTAL</b>	<b>218</b>	<b>378</b>	<b>596</b>

## Evolución de la población atendida en el Sistema I.N.A.U.



n  
o  
v  
i  
e  
m  
b  
r  
e  
  
2  
0  
0  
6

n  
o  
v  
i  
e  
m  
b  
r  
e  
  
2  
0  
0  
6

O

f

i

C

i

a

l

I  
N  
T  
E  
R  
J



**A  
l  
t  
e  
r  
n  
a  
t  
i  
v  
a**

**F  
a  
m  
i  
l  
i  
a  
r**

O

f

i

c

i

a

l

O

f

i

c

i

a

l

**C  
o  
n  
v  
e  
n  
i  
o  
s**

**C  
o  
n  
v  
e  
n  
i  
o  
s**

**C  
o  
n  
v  
e  
n  
i  
o  
s**

**C  
o  
n  
v  
e  
n  
i  
o  
s**

