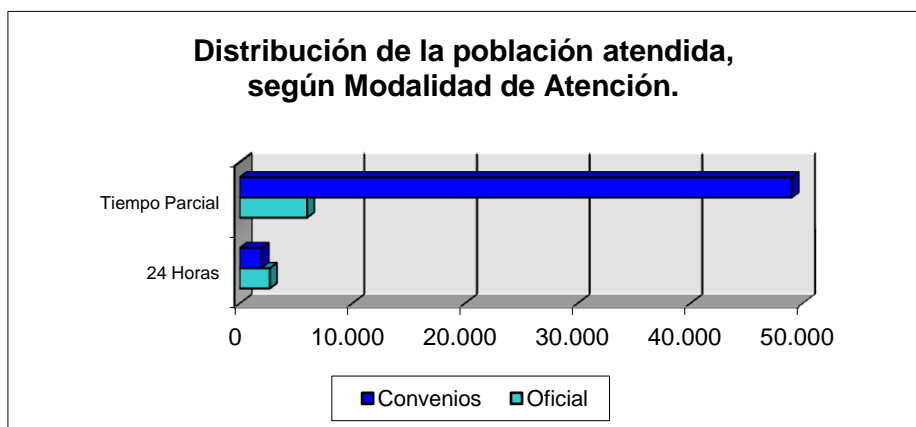


## NIÑOS, NIÑAS Y ADOLESCENTES atendidos según Modalidad de Atención Oficial y Convenios

Modalidad de Atención		OFICIAL	CONVENIOS	TOTAL
Atención Integral de 24 HORAS	En Entorno Institucional	1.251	1.953	3.204
	En Entorno Familiar	1.424	0	1.424
	<b>Subtotal</b>	<b>2.675</b>	<b>1.953</b>	<b>4.628</b>
Atención Integral de Tiempo Parcial	En Entorno Institucional	2.492	48.872	51.364
	En Entorno Comunitario	3.491	113	3.604
	<b>Sub total</b>	<b>5.983</b>	<b>48.985</b>	<b>54.968</b>
<b>TOTAL</b>		<b>8.658</b>	<b>50.938</b>	<b>59.596</b>



**24 Horas:** *Entorno Institucional:* brinda atención integral las 24 horas. Comprende: Comunidades Terapéuticas, UMIS, Educativas Especiales, Droga, internados con privación de libertad, internados con semi libertad y libertad vigilada.

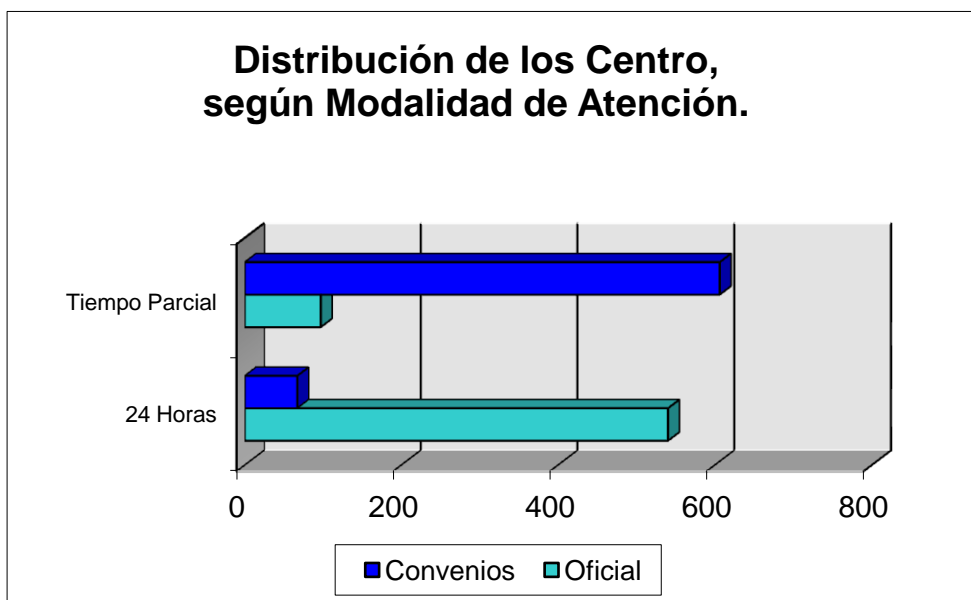
*Entorno Familiar:* brinda atención a niños en centros de Alternativa Familiar.

**Tiempo Parcial:** *Entorno Institucional:* brinda atención integral a niños en ctros. Diurnos, Clubes, Ctros. Juveniles, Situación de Calle, Droga, Maltrato, Educativas Especiales, consulta externa y CAIF.

*Entorno Comunitario:* incluye a los CED, Atención al Niño y la Familia, Ctros de Referencia Familiar, Dase y Libertad Asistida.

## CENTROS según Modalidad de Atención Oficial y Convenios

Modalidad de Atención		OFICIAL	CONVENIO	TOTAL
Centros de Atención Integral de 24 Horas	En Entorno Institucional	105	67	172
	En Entorno Familiar	435	0	435
	<b>Subtotal</b>	<b>540</b>	<b>67</b>	<b>607</b>
En centros de Tiempo Parcial	En Entorno Institucional	57	599	656
	En Entorno Comunitario	40	7	47
	<b>Sub total</b>	<b>97</b>	<b>606</b>	<b>703</b>
<b>TOTAL</b>		<b>637</b>	<b>673</b>	<b>1.310</b>



## NIÑOS, NIÑAS Y ADOLESCENTES atendidos según Perfil en Centros de Atención Integral de 24 Horas

### Montevideo e Interior

Entorno Institucional	Montevideo	Interior	TOTAL
Hogares Atención Integral	324	529	853
Hogares Específicos de Educación Especial	1	0	1
Comunidades Terapeuticas	12	0	12
Unidad Materno Infantil	152	0	152
TOTAL	489	529	1.018

## Centros según Perfil de Atención 24 Horas

### Montevideo e Interior

Entorno Institucional	Montevideo	Interior	TOTAL
Hogares Atención Integral	20	52	72
Hogares Específicos de Educación Especial	2	0	2
Comunidades Terapeuticas	1	0	1
Unidad Materno Infantil	11	0	11
TOTAL	34	52	86

**Adolescentes y Jóvenes Infractores  
 atendidos en INTERJ  
 según Programa de Atención  
 OFICIAL y CONVENIOS**

Programas de Atención		Montevideo	Interior	TOTAL
Internados con Privación de Libertad		172	0	172
Internados con Semi Libertad		38	0	38
Libertad vigilada		23	0	23
Libertad Asistida	Oficial	37	0	118
	Convenios	81		
<b>TOTAL</b>		<b>351</b>	<b>0</b>	<b>351</b>

**Centros de Atención**

Programas de Atención		Montevideo	Interior	TOTAL
Internados con Privación de Libertad		12	0	12
Internados con Semi - Libertad		6	0	6
Libertad vigilada		1	0	1
Libertad Asistida	Oficial	3	0	10
	Convenios	7		
<b>TOTAL</b>		<b>29</b>	<b>0</b>	<b>29</b>

**NIÑOS, NIÑAS Y ADOLESCENTES**  
**atendidos en un Entorno Familiar Institucional**  
**24 HORAS**

**OFICIAL**

Entorno Familiar	Montevideo	Interior	TOTAL
Alternativa Familiar	154	954	1.108
Depto. de Legitimación Adoptiva y Adopción	69	0	69
Depto. Asistencia Jurídica	247	0	247
<b>TOTAL</b>	<b>470</b>	<b>954</b>	<b>1.424</b>

**Centros de Atención**

Entorno Familiar	Montevideo	Interior	TOTAL
Alternativa Familiar	104	329	433
Depto. de Legitimación Adoptiva y Adopción	1	0	1
Depto. Asistencia Jurídica	1	0	1
<b>TOTAL</b>	<b>106</b>	<b>329</b>	<b>435</b>

**NIÑOS, NIÑAS Y ADOLESCENTES atendidos  
según Perfil en Centros de Atención Integral de  
TIEMPO PARCIAL**

**Montevideo e Interior**

Entorno Institucional	Montevideo	Interior	TOTAL
Hogares Atención Integral *	0	105	105
Diurnos Preescolares	520	1.024	1544
Club de Niños	192	537	729
Centros Juveniles	0	11	11
Situación de Calle	103	0	103
<b>TOTAL</b>	<b>815</b>	<b>1.677</b>	<b>2.492</b>

\* Niños y adolescentes que concurren a centros de 24 horas en régimen de Tiempo Parcial.

**NIÑOS, NIÑAS Y ADOLESCENTES que reciben  
Atención Integral en su Entorno Comunitario**

Entorno Comunitario	Montevideo	Interior	TOTAL
Centro de Estudio y Derivación	1.115	1.789	2.904
Atención al Niño y la Familia*	470	80	550
<b>TOTAL</b>	<b>1.585</b>	<b>1.869</b>	<b>3.454</b>

\* Incluye Ctros de Referencia Fliar, DAIF, Ctro Transitorio, Consulta Externa, CASI y Casa Amiga

**Centros de Atención Integral de  
TIEMPO PARCIAL  
Montevideo e Interior**

Entorno Institucional	Montevideo	Interior	TOTAL
Diurnos Preescolares	10	25	35
Club de Niños	5	13	18
Centros Juveniles	0	2	2
Situación de Calle	2	0	2
<b>TOTAL</b>	<b>17</b>	<b>40</b>	<b>57</b>

**Centros de Atención Integral de Tiempo Parcial**

Entorno Familiar	Montevideo	Interior	TOTAL
Centro de Estudio y Derivación	1	21	22
Atención al Niño y Familia	10	5	15
<b>TOTAL</b>	<b>11</b>	<b>26</b>	<b>37</b>

**NIÑOS, NIÑAS Y ADOLESCENTES atendidos  
 según Perfil en Centros de Atención Integral de  
 24 HORAS**

**Montevideo e Interior**

Entorno Institucional	Montevideo	Interior	TOTAL
Hogares Atención Integral	549	543	1092
Hogares de atención de Madres Adolescentes	51	0	51
Hogares Específicos de Educación Especial	340	220	560
Centros de Atención Altamente Específicos, Clínicas de Agudos y Centros de Medio Camino	180	0	180
Centros de Tratamiento de Uso Indevido de Drogas	35	24	59
Niños situación de Calle	0	11	11
<b>TOTAL</b>	<b>1.155</b>	<b>798</b>	<b>1.953</b>



## Centros de Atención Integral de 24 HORAS

### Montevideo e Interior

Entorno Institucional	Montevideo	Interior	TOTAL
Hogares Atención Integral	21	21	42
Hogares de atención de Madres Adolescentes	1	0	1
Hogares Específicos de Educación Especial	7	7	14
Centros de Atención Altamente Específicos, Clínicas de Agudos y Centros de Medio Camino	6	0	6
Centros de Tratamiento de Uso Indebido de Drogas	2	1	3
Niños situación de Calle	0	1	1
<b>TOTAL</b>	<b>37</b>	<b>30</b>	<b>67</b>

## Niños, Niñas y Adolescentes atendidos según perfil en TIEMPO PARCIAL

### Montevideo e Interior

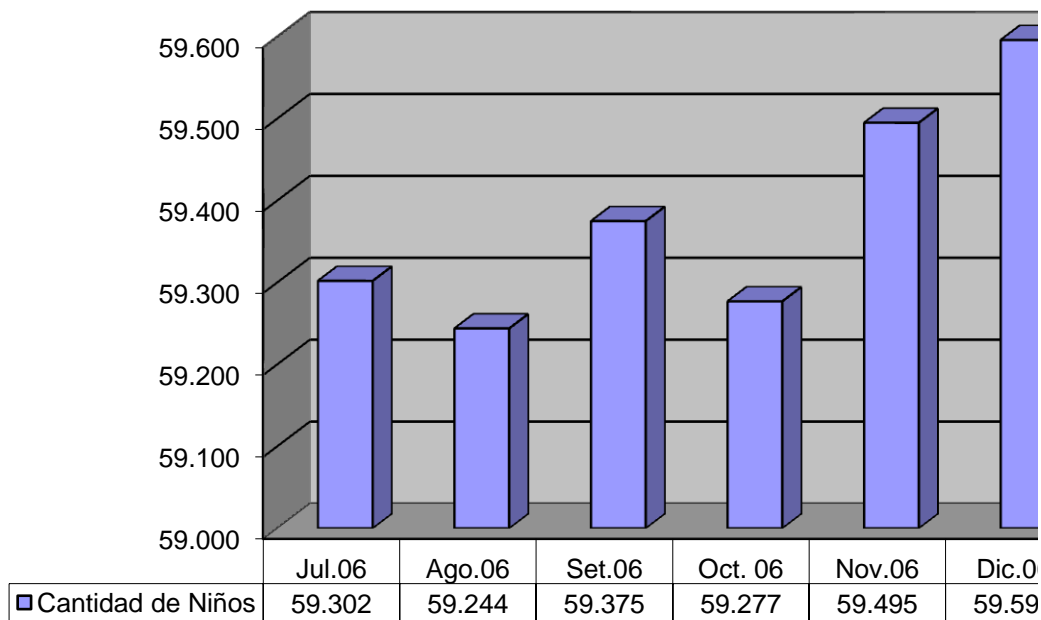
Entorno Institucional	Montevideo	Interior	TOTAL
Educación Inicial	3.441	11.059	14.500
Estimulación Oportuna	596	2.392	2.988
Servicio de Orientación y consulta	521	1.592	2.113
Modalidad Integral	4.271	8.786	13.057
Embarazadas	565	1.071	1.636
Subtotal CAIF	9.394	24.900	34.294
Diurnos Preescolares	0	104	104
Clubes de Niños	3.313	5.072	8.385
Niños Situación de Calle	315	248	563
Infacalle	558	0	558
Centros Juveniles	1.935	1.451	3.386
Centros Especificos de Educación Especial	761	430	1.191
Centros de Tratamiento uso indebido Drogas	11	0	11
Centros de Atención Víctimas de Maltrato	108	181	289
Refugios	91	0	91
Libertad Asistida	0	32	32
<b>TOTAL</b>	<b>16.486</b>	<b>32.418</b>	<b>48.904</b>

## Centros de Atención Integral de TIEMPO PARCIAL

### Montevideo e Interior

Entorno Institucional	Montevideo	Interior	TOTAL
CAIF	84	252	336
Diurnos Preescolares	1	4	5
Club de Niños	48	78	126
Niños Situación de Calle	20	4	24
Infacalle	6	0	6
Centros Juveniles	36	23	59
Centros Especificos de Educación Especial	16	14	30
Centros de Tratamiento uso indebido Drogas	1	0	1
Centros de Atención Víctimas de Maltrato	3	2	5
Refugios	5	0	5
Libertad Asistida	0	2	2
<b>TOTAL</b>	<b>220</b>	<b>379</b>	<b>599</b>

## Evolución de la población atendida en el Sistema I.N.A.U.



d  
i  
c  
i  
e  
m  
b  
r  
e  
  
2  
0  
0  
6

d  
i  
c  
i  
e  
m  
b  
r  
e  
  
2  
0  
0  
6

O

f

i

C

i

a

l

I  
N  
T  
E  
R  
J



**A  
l  
t  
e  
r  
n  
a  
t  
i  
v  
a**

**F  
a  
m  
i  
l  
i  
a  
r**

O

f

i

c

i

a

l

O

f

i

c

i

a

l

**C  
o  
n  
v  
e  
n  
i  
o  
s**

**C  
o  
n  
v  
e  
n  
i  
o  
s**

**C  
o  
n  
v  
e  
n  
i  
o  
s**

**C  
o  
n  
v  
e  
n  
i  
o  
s**

