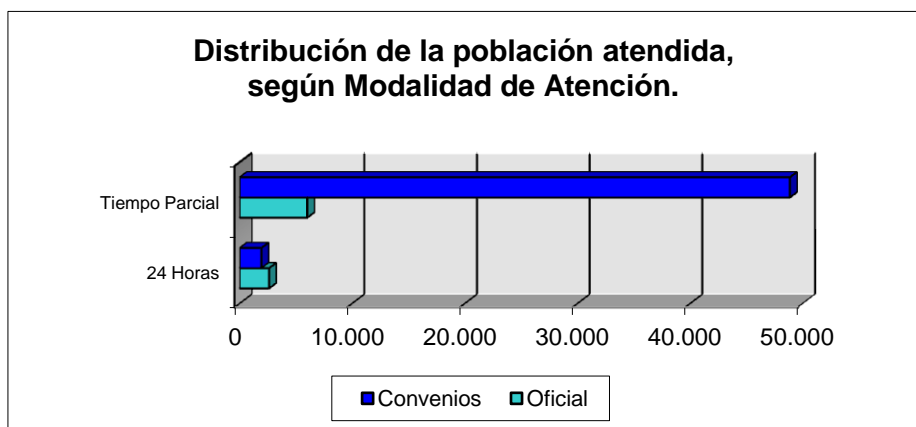


NIÑOS, NIÑAS Y ADOLESCENTES atendidos según Modalidad de Atención Oficial y Convenios

Modalidad de Atención		OFICIAL	CONVENIOS	TOTAL
Atención Integral de 24 HORAS	En Entorno Institucional	1.247	1.931	3.178
	En Entorno Familiar	1.366	0	1.366
	Subtotal	2.613	1.931	4.544
Atención Integral de Tiempo Parcial	En Entorno Institucional	2.494	48.730	51.224
	En Entorno Comunitario	3.506	97	3.603
	Sub total	6.000	48.827	54.827
TOTAL		8.613	50.758	59.371



24 Horas: *Entorno Institucional:* brinda atención integral las 24 horas. Comprende: Comunidades Terapéuticas, UMIS, Educativas Especiales, Droga, internados con privación de libertad, internados con semi libertad y libertad vigilada.

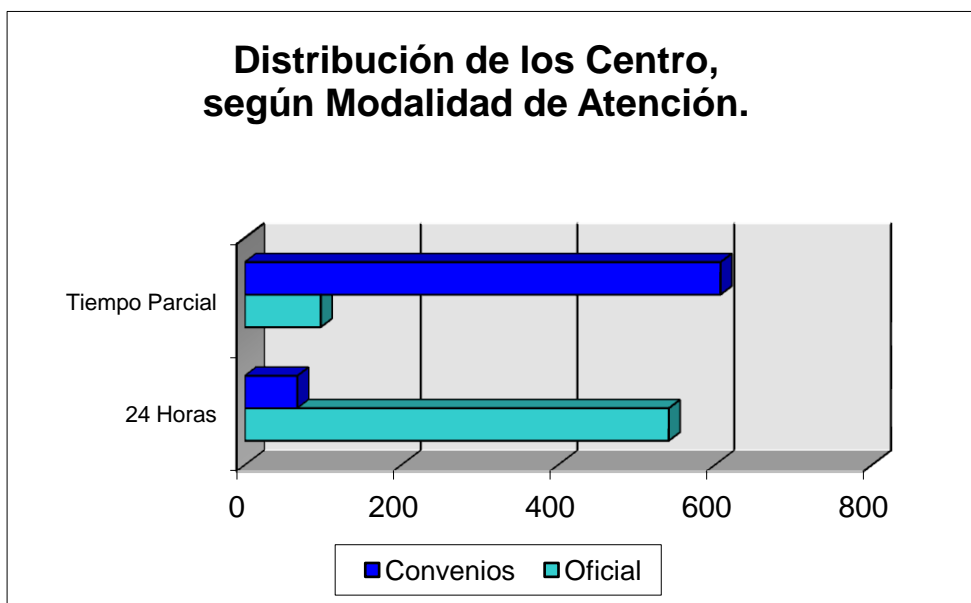
Entorno Familiar: brinda atención a niños en centros de Alternativa Familiar.

Tiempo Parcial: *Entorno Institucional:* brinda atención integral a niños en ctros. Diurnos, Clubes, Ctros. Juveniles, Situación de Calle, Droga, Maltrato, Educativas Especiales, consulta externa y CAIF.

Entorno Comunitario: incluye a los CED, Atención al Niño y la Familia, Ctros de Referencia Familiar, Dase y Libertad Asistida.

CENTROS según Modalidad de Atención Oficial y Convenios

Modalidad de Atención		OFICIAL	CONVENIO	TOTAL
Centros de Atención Integral de 24 Horas	En Entorno Institucional	105	67	172
	En Entorno Familiar	436	0	436
	Subtotal	541	67	608
En centros de Tiempo Parcial	En Entorno Institucional	57	600	657
	En Entorno Comunitario	40	7	47
	Sub total	97	607	704
TOTAL		638	674	1.312



NIÑOS, NIÑAS Y ADOLESCENTES atendidos según Perfil en Centros de Atención Integral de 24 Horas

Montevideo e Interior

Entorno Institucional	Montevideo	Interior	TOTAL
Hogares Atención Integral	327	507	834
Hogares Específicos de Educación Especial	0	0	0
Comunidades Terapeuticas	13	0	13
Unidad Materno Infantil	151	0	151
TOTAL	491	507	998

Centros según Perfil de Atención 24 Horas

Montevideo e Interior

Entorno Institucional	Montevideo	Interior	TOTAL
Hogares Atención Integral	20	52	72
Hogares Específicos de Educación Especial	2	0	2
Comunidades Terapeuticas	1	0	1
Unidad Materno Infantil	11	0	11
TOTAL	34	52	86

**Adolescentes y Jóvenes Infractores
atendidos en INTERJ
según Programa de Atención
OFICIAL y CONVENIOS**

Programas de Atención		Montevideo	Interior	TOTAL
Internados con Privación de Libertad		179	0	179
Internados con Semi Libertad		42	0	42
Libertad vigilada		28	0	28
Libertad Asistida	Oficial	15	0	83
	Convenios	68		
TOTAL		332	0	332

Centros de Atención

Programas de Atención		Montevideo	Interior	TOTAL
Internados con Privación de Libertad		12	0	12
Internados con Semi - Libertad		6	0	6
Libertad vigilada		1	0	1
Libertad Asistida	Oficial	3	0	10
	Convenios	7		
TOTAL		29	0	29

NIÑOS, NIÑAS Y ADOLESCENTES
atendidos en un Entorno Familiar Institucional
24 HORAS

OFICIAL

Entorno Familiar	Montevideo	Interior	TOTAL
Alternativa Familiar	154	953	1.107
Depto. de Legitimación Adoptiva y Adopción	61	0	61
Depto. Asistencia Jurídica	198	0	198
TOTAL	413	953	1.366

Centros de Atención

Entorno Familiar	Montevideo	Interior	TOTAL
Alternativa Familiar	106	328	434
Depto. de Legitimación Adoptiva y Adopción	1	0	1
Depto. Asistencia Jurídica	1	0	1
TOTAL	108	328	436

**NIÑOS, NIÑAS Y ADOLESCENTES atendidos
según Perfil en Centros de Atención Integral de
TIEMPO PARCIAL**

Montevideo e Interior

Entorno Institucional	Montevideo	Interior	TOTAL
Hogares Atención Integral *	0	106	106
Diurnos Preescolares	529	1.005	1534
Club de Niños	196	544	740
Centros Juveniles	0	9	9
Situación de Calle	105	0	105
TOTAL	830	1.664	2.494

* Niños y adolescentes que concurren a centros de 24 horas en régimen de Tiempo Parcial.

**NIÑOS, NIÑAS Y ADOLESCENTES que reciben
Atención Integral en su Entorno Comunitario**

Entorno Comunitario	Montevideo	Interior	TOTAL
Centro de Estudio y Derivación	1.121	1.756	2.877
Atención al Niño y la Familia*	526	88	614
TOTAL	1.647	1.844	3.491

* Incluye Ctros de Referencia Fliar, DAIF, Ctro Transitorio, Consulta Externa, CASI y Casa Amiga

**Centros de Atención Integral de
TIEMPO PARCIAL
Montevideo e Interior**

Entorno Institucional	Montevideo	Interior	TOTAL
Diurnos Preescolares	10	25	35
Club de Niños	5	13	18
Centros Juveniles	0	2	2
Situación de Calle	2	0	2
TOTAL	17	40	57

Centros de Atención Integral de Tiempo Parcial

Entorno Familiar	Montevideo	Interior	TOTAL
Centro de Estudio y Derivación	1	21	22
Atención al Niño y Familia	10	5	15
TOTAL	11	26	37

**NIÑOS, NIÑAS Y ADOLESCENTES atendidos
 según Perfil en Centros de Atención Integral de
 24 HORAS**

Montevideo e Interior

Entorno Institucional	Montevideo	Interior	TOTAL
Hogares Atención Integral	540	537	1077
Hogares de atención de Madres Adolescentes	44	0	44
Hogares Específicos de Educación Especial	340	219	559
Centros de Atención Altamente Específicos, Clínicas de Agudos y Centros de Medio Camino	181	0	181
Centros de Tratamiento de Uso Indebido de Drogas	59	0	59
Niños situación de Calle	0	11	11
TOTAL	1.164	767	1.931

Centros de Atención Integral de 24 HORAS

Montevideo e Interior

Entorno Institucional	Montevideo	Interior	TOTAL
Hogares Atención Integral	21	21	42
Hogares de atención de Madres Adolescentes	1	0	1
Hogares Específicos de Educación Especial	7	7	14
Centros de Atención Altamente Específicos, Clínicas de Agudos y Centros de Medio Camino	6	0	6
Centros de Tratamiento de Uso Indebido de Drogas	3	0	3
Niños situación de Calle	0	1	1
TOTAL	38	29	67

Niños, Niñas y Adolescentes atendidos según perfil en TIEMPO PARCIAL

Montevideo e Interior

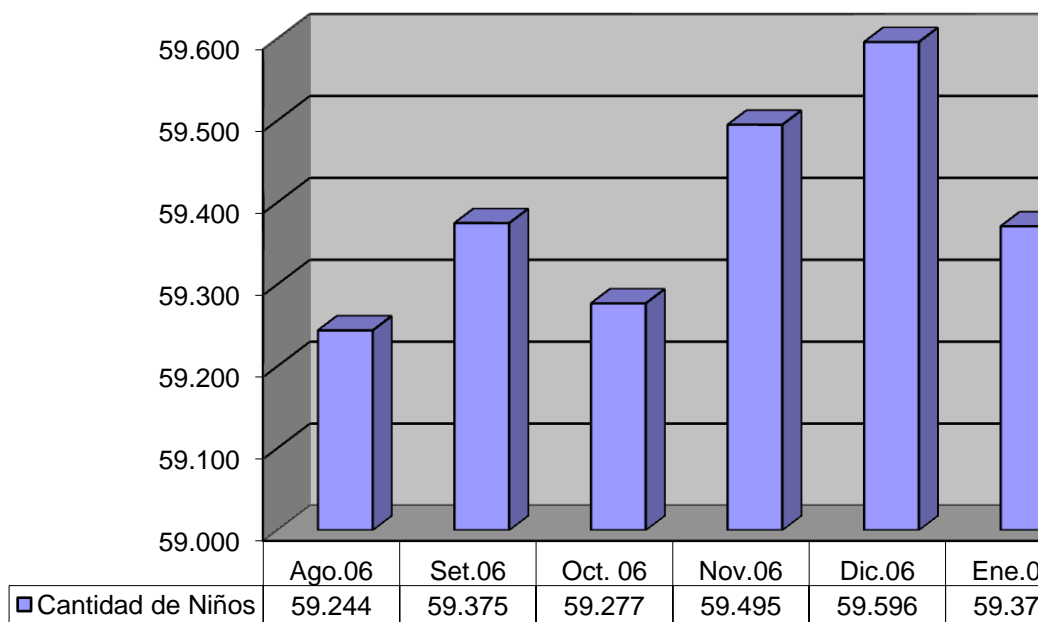
Entorno Institucional	Montevideo	Interior	TOTAL
Educación Inicial	3.405	11.223	14.628
Estimulación Oportuna	606	2.340	2.946
Servicio de Orientación y consulta	517	1.634	2.151
Modalidad Integral	4.124	8.771	12.895
Embarazadas	549	1.059	1.608
Subtotal CAIF	9.201	25.027	34.228
Diurnos Preescolares	0	104	104
Clubes de Niños	3.294	5.075	8.369
Niños Situación de Calle	321	246	567
Infacalle	553	0	553
Centros Juveniles	1.897	1.440	3.337
Centros Especificos de Educación Especial	765	424	1.189
Centros de Tratamiento uso indebido Drogas	12	0	12
Centros de Atención Víctimas de Maltrato	107	179	286
Refugios	85	0	85
Libertad Asistida	0	29	29
TOTAL	16.235	32.524	48.759

Centros de Atención Integral de TIEMPO PARCIAL

Montevideo e Interior

Entorno Institucional	Montevideo	Interior	TOTAL
CAIF	85	252	337
Diurnos Preescolares	1	4	5
Club de Niños	48	78	126
Niños Situación de Calle Infacalle	20 6	4 0	24 6
Centros Juveniles	36	23	59
Centros Especificos de Educación Especial	16	14	30
Centros de Tratamiento uso indebido Drogas	1	0	1
Centros de Atención Victimas de Maltrato	3	2	5
Refugios	5	0	5
Libertad Asistida	0	2	2
TOTAL	221	379	600

Evolución de la población atendida en el Sistema I.N.A.U.



e
n
e
r
o

2
0
0
7

e
n
e
r
o

2
0
0
7

O

f

i

C

i

a

l

I
N
T
E
R
J

**A
l
t
e
r
n
a
t
i
v
a**

**F
a
m
i
l
i
a
r**

O

f

i

c

i

a

l

O

f

i

c

i

a

l

**C
o
n
v
e
n
i
o
s**

**C
o
n
v
e
n
i
o
s**

**C
o
n
v
e
n
i
o
s**

**C
o
n
v
e
n
i
o
s**

