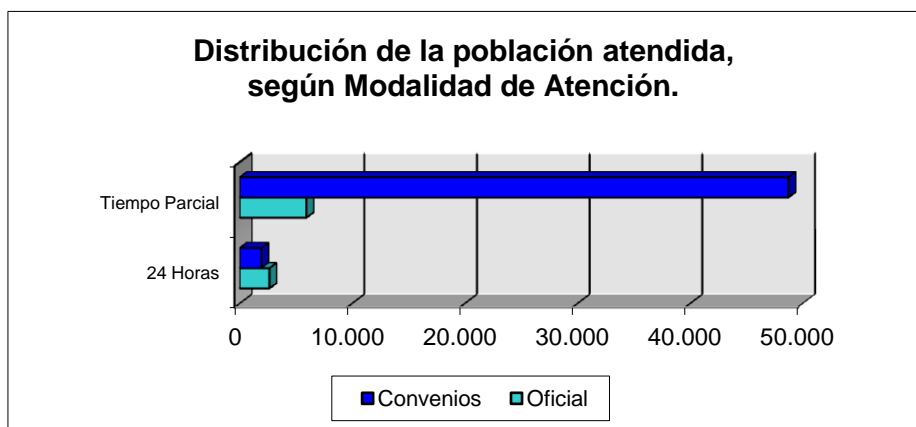


## NIÑOS, NIÑAS Y ADOLESCENTES atendidos según Modalidad de Atención Oficial y Convenios

Modalidad de Atención		OFICIAL	CONVENIOS	TOTAL
<b>Atención Integral de 24 HORAS</b>	En Entorno Institucional	1.288	1.928	3.216
	En Entorno Familiar	1.356	0	1.356
	<b>Subtotal</b>	<b>2.644</b>	<b>1.928</b>	<b>4.572</b>
<b>Atención Integral de Tiempo Parcial</b>	En Entorno Institucional	2.441	48.611	51.052
	En Entorno Comunitario	3.486	91	3.577
	<b>Sub total</b>	<b>5.927</b>	<b>48.702</b>	<b>54.629</b>
<b>TOTAL</b>		<b>8.571</b>	<b>50.630</b>	<b>59.201</b>



**24 Horas:** *Entorno Institucional:* brinda atención integral las 24 horas. Comprende: Comunidades Terapéuticas, UMIS, Educativas Especiales, Droga, internados con privación de libertad, internados con semi libertad y libertad vigilada.

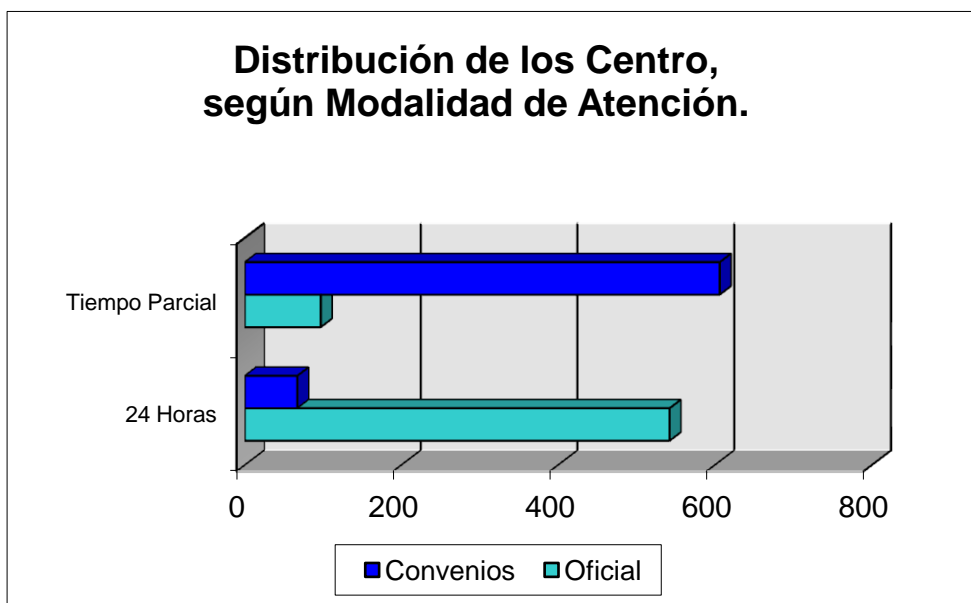
*Entorno Familiar:* brinda atención a niños en centros de Alternativa Familiar.

**Tiempo Parcial:** *Entorno Institucional:* brinda atención integral a niños en ctros. Diurnos, Clubes, Ctros. Juveniles, Situación de Calle, Droga, Maltrato, Educativas Especiales, consulta externa y CAIF.

*Entorno Comunitario:* incluye a los CED, Atención al Niño y la Familia, Ctros de Referencia Familiar, Dase y Libertad Asistida.

## CENTROS según Modalidad de Atención Oficial y Convenios

Modalidad de Atención		OFICIAL	CONVENIO	TOTAL
Centros de Atención Integral de 24 Horas	En Entorno Institucional	105	67	172
	En Entorno Familiar	437	0	437
	<b>Subtotal</b>	<b>542</b>	<b>67</b>	<b>609</b>
En centros de Tiempo Parcial	En Entorno Institucional	57	599	656
	En Entorno Comunitario	40	7	47
	<b>Sub total</b>	<b>97</b>	<b>606</b>	<b>703</b>
<b>TOTAL</b>		<b>639</b>	<b>673</b>	<b>1.312</b>



## NIÑOS, NIÑAS Y ADOLESCENTES atendidos según Perfil en Centros de Atención Integral de 24 Horas

### Montevideo e Interior

Entorno Institucional	Montevideo	Interior	TOTAL
Hogares Atención Integral	345	538	883
Hogares Específicos de Educación Especial	0	0	0
Comunidades Terapeuticas	14	0	14
Unidad Materno Infantil	164	0	164
TOTAL	523	538	1.061

## Centros según Perfil de Atención 24 Horas

### Montevideo e Interior

Entorno Institucional	Montevideo	Interior	TOTAL
Hogares Atención Integral	20	52	72
Hogares Específicos de Educación Especial	2	0	2
Comunidades Terapeuticas	1	0	1
Unidad Materno Infantil	11	0	11
TOTAL	34	52	86

**Adolescentes y Jóvenes Infractores  
 atendidos en INTERJ  
 según Programa de Atención  
 OFICIAL y CONVENIOS**

Programas de Atención		Montevideo	Interior	TOTAL
Internados con Privación de Libertad		164	0	164
Internados con Semi Libertad		44	0	44
Libertad vigilada		19	0	19
Libertad Asistida	Oficial	12	0	76
	Convenios	64		
<b>TOTAL</b>		<b>303</b>	<b>0</b>	<b>303</b>

**Centros de Atención**

Programas de Atención		Montevideo	Interior	TOTAL
Internados con Privación de Libertad		12	0	12
Internados con Semi - Libertad		6	0	6
Libertad vigilada		1	0	1
Libertad Asistida	Oficial	3	0	10
	Convenios	7		
<b>TOTAL</b>		<b>29</b>	<b>0</b>	<b>29</b>

**NIÑOS, NIÑAS Y ADOLESCENTES**  
**atendidos en un Entorno Familiar Institucional**  
**24 HORAS**

**OFICIAL**

Entorno Familiar	Montevideo	Interior	TOTAL
Alternativa Familiar	154	937	1.091
Depto. de Legitimación Adoptiva y Adopción	63	0	63
Depto. Asistencia Jurídica	202	0	202
<b>TOTAL</b>	<b>419</b>	<b>937</b>	<b>1.356</b>

**Centros de Atención**

Entorno Familiar	Montevideo	Interior	TOTAL
Alternativa Familiar	106	329	435
Depto. de Legitimación Adoptiva y Adopción	1	0	1
Depto. Asistencia Jurídica	1	0	1
<b>TOTAL</b>	<b>108</b>	<b>329</b>	<b>437</b>

## NIÑOS, NIÑAS Y ADOLESCENTES atendidos según Perfil en Centros de Atención Integral de TIEMPO PARCIAL

### Montevideo e Interior

Entorno Institucional	Montevideo	Interior	TOTAL
Hogares Atención Integral *	0	103	103
Diurnos Preescolares	533	951	1484
Club de Niños	197	547	744
Centros Juveniles	0	9	9
Situación de Calle	101	0	101
<b>TOTAL</b>	<b>831</b>	<b>1.610</b>	<b>2.441</b>

\* Niños y adolescentes que concurren a centros de 24 horas en régimen de Tiempo Parcial.

## NIÑOS, NIÑAS Y ADOLESCENTES que reciben Atención Integral en su Entorno Comunitario

Entorno Comunitario	Montevideo	Interior	TOTAL
Centro de Estudio y Derivación	1.172	1.767	2.939
Atención al Niño y la Familia*	452	83	535
<b>TOTAL</b>	<b>1.624</b>	<b>1.850</b>	<b>3.474</b>

\* Incluye Ctros de Referencia Fliar, DAIF, Ctro Transitorio, Consulta Externa, CASI y Casa Amiga

**Centros de Atención Integral de  
TIEMPO PARCIAL  
Montevideo e Interior**

Entorno Institucional	Montevideo	Interior	TOTAL
Diurnos Preescolares	10	25	35
Club de Niños	5	13	18
Centros Juveniles	0	2	2
Situación de Calle	2	0	2
<b>TOTAL</b>	<b>17</b>	<b>40</b>	<b>57</b>

**Centros de Atención Integral de Tiempo Parcial**

Entorno Familiar	Montevideo	Interior	TOTAL
Centro de Estudio y Derivación	1	21	22
Atención al Niño y Familia	10	5	15
<b>TOTAL</b>	<b>11</b>	<b>26</b>	<b>37</b>

**NIÑOS, NIÑAS Y ADOLESCENTES atendidos  
 según Perfil en Centros de Atención Integral de  
 24 HORAS**

**Montevideo e Interior**

Entorno Institucional	Montevideo	Interior	TOTAL
Hogares Atención Integral	540	535	1075
Hogares de atención de Madres Adolescentes	44	0	44
Hogares Específicos de Educación Especial	340	218	558
Centros de Atención Altamente Específicos, Clínicas de Agudos y Centros de Medio Camino	182	0	182
Centros de Tratamiento de Uso Indevido de Drogas	58	0	58
Niños situación de Calle	0	11	11
<b>TOTAL</b>	<b>1.164</b>	<b>764</b>	<b>1.928</b>



## Centros de Atención Integral de 24 HORAS

### Montevideo e Interior

Entorno Institucional	Montevideo	Interior	TOTAL
Hogares Atención Integral	21	21	42
Hogares de atención de Madres Adolescentes	1	0	1
Hogares Específicos de Educación Especial	7	7	14
Centros de Atención Altamente Específicos, Clínicas de Agudos y Centros de Medio Camino	6	0	6
Centros de Tratamiento de Uso Indebido de Drogas	3	0	3
Niños situación de Calle	0	1	1
<b>TOTAL</b>	<b>38</b>	<b>29</b>	<b>67</b>

## Niños, Niñas y Adolescentes atendidos según perfil en TIEMPO PARCIAL

### Montevideo e Interior

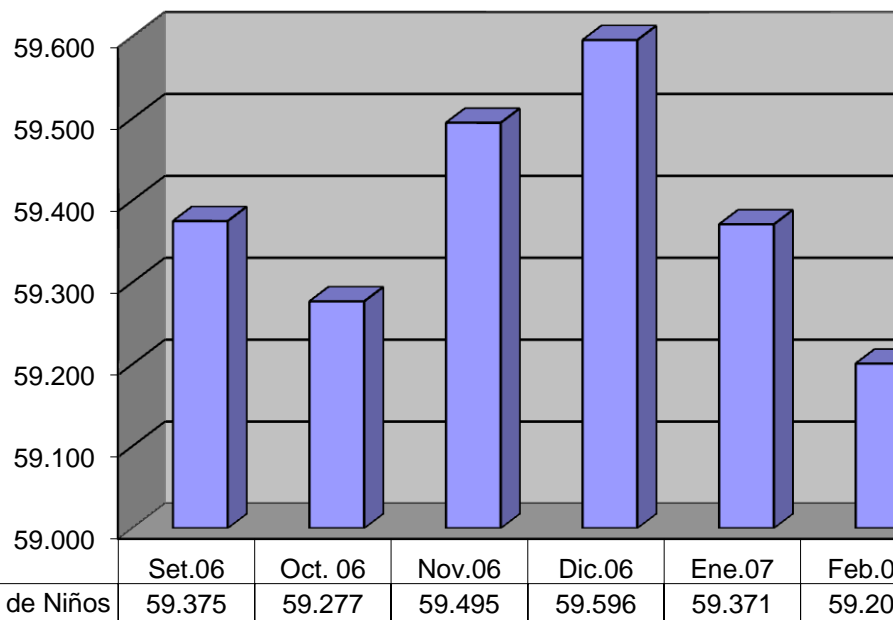
Entorno Institucional	Montevideo	Interior	TOTAL
Educación Inicial	3.404	11.248	14.652
Estimulación Oportuna	586	2.288	2.874
Servicio de Orientación y consulta	517	1.613	2.130
Modalidad Integral	4.062	8.743	12.805
Embarazadas	541	1.076	1.617
Subtotal CAIF	9.110	24.968	34.078
Diurnos Preescolares	0	104	104
Clubes de Niños	3.281	5.095	8.376
Niños Situación de Calle	320	254	574
Infacalle	541	0	541
Centros Juveniles	1.922	1.443	3.365
Centros Especificos de Educación Especial	768	427	1.195
Centros de Tratamiento uso indebido Drogas	12	0	12
Centros de Atención Víctimas de Maltrato	106	174	280
Refugios	86	0	86
Libertad Asistida	0	27	27
<b>TOTAL</b>	<b>16.146</b>	<b>32.492</b>	<b>48.638</b>

## Centros de Atención Integral de TIEMPO PARCIAL

### Montevideo e Interior

Entorno Institucional	Montevideo	Interior	TOTAL
CAIF	84	252	336
Diurnos Preescolares	1	4	5
Club de Niños	48	78	126
Niños Situación de Calle	20	4	24
Infacalle	6	0	6
Centros Juveniles	36	23	59
Centros Especificos de Educación Especial	16	14	30
Centros de Tratamiento uso indebido Drogas	1	0	1
Centros de Atención Víctimas de Maltrato	3	2	5
Refugios	5	0	5
Libertad Asistida	0	2	2
<b>TOTAL</b>	<b>220</b>	<b>379</b>	<b>599</b>

## Evolución de la población atendida en el Sistema I.N.A.U.



f  
e  
b  
r  
e  
r  
o  
  
2  
0  
0  
7

f  
e  
b  
r  
e  
r  
o  
  
2  
0  
0  
7

O

f

i

C

i

a

l

I  
N  
T  
E  
R  
J



**A  
l  
t  
e  
r  
n  
a  
t  
i  
v  
a**

**F  
a  
m  
i  
l  
i  
a  
r**

O

f

i

c

i

a

l

O

f

i

c

i

a

l

**C  
o  
n  
v  
e  
n  
i  
o  
s**

**C  
o  
n  
v  
e  
n  
i  
o  
s**

**C  
o  
n  
v  
e  
n  
i  
o  
s**

**C  
o  
n  
v  
e  
n  
i  
o  
s**

