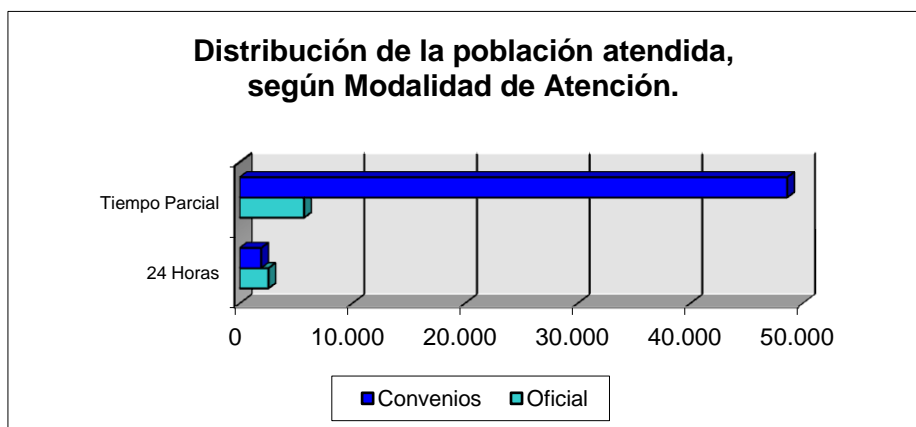


NIÑOS, NIÑAS Y ADOLESCENTES atendidos según Modalidad de Atención Oficial y Convenios

Modalidad de Atención		OFICIAL	CONVENIOS	TOTAL
Atención Integral de 24 HORAS	En Entorno Institucional	1.214	1.910	3.124
	En Entorno Familiar	1.344	0	1.344
	Subtotal	2.558	1.910	4.468
Atención Integral de Tiempo Parcial	En Entorno Institucional	2.283	48.552	50.835
	En Entorno Comunitario	3.439	38	3.477
	Sub total	5.722	48.590	54.312
TOTAL		8.280	50.500	58.780



24 Horas: *Entorno Institucional:* brinda atención integral las 24 horas. Comprende: Comunidades Terapéuticas, UMIS, Educativas Especiales, Droga, internados con privación de libertad, internados con semi libertad y libertad vigilada.

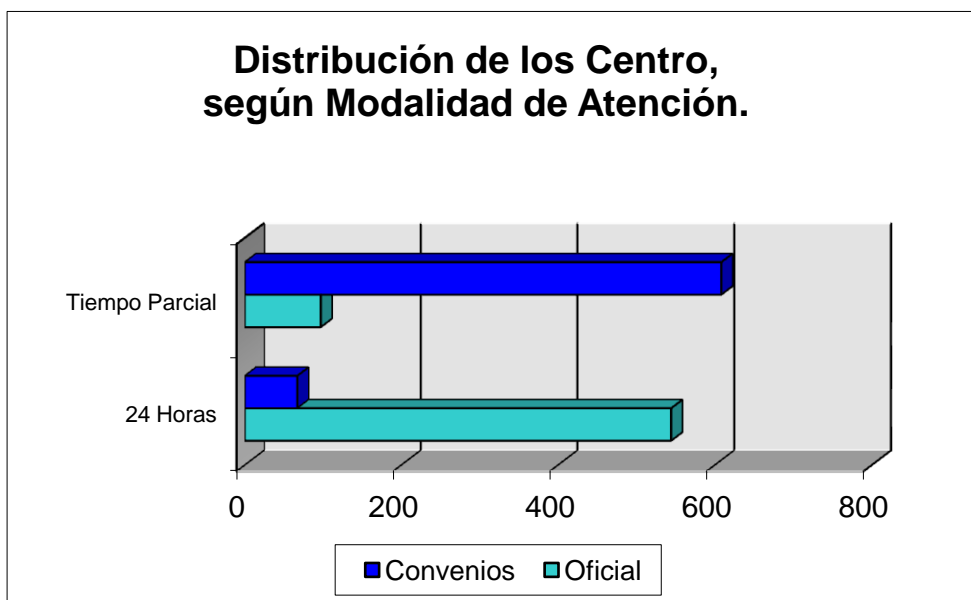
Entorno Familiar: brinda atención a niños en centros de Alternativa Familiar.

Tiempo Parcial: *Entorno Institucional:* brinda atención integral a niños en ctros. Diurnos, Clubes, Ctros. Juveniles, Situación de Calle, Droga, Maltrato, Educativas Especiales, consulta externa y CAIF.

Entorno Comunitario: incluye a los CED, Atención al Niño y la Familia, Ctros de Referencia Familiar, Dase y Libertad Asistida.

CENTROS según Modalidad de Atención Oficial y Convenios

Modalidad de Atención		OFICIAL	CONVENIO	TOTAL
Centros de Atención Integral de 24 Horas	En Entorno Institucional	105	67	172
	En Entorno Familiar	439	0	439
	Subtotal	544	67	611
En centros de Tiempo Parcial	En Entorno Institucional	57	601	658
	En Entorno Comunitario	40	7	47
	Sub total	97	608	705
TOTAL		641	675	1.316



NIÑOS, NIÑAS Y ADOLESCENTES atendidos según Perfil en Centros de Atención Integral de 24 Horas

Montevideo e Interior

Entorno Institucional	Montevideo	Interior	TOTAL
Hogares Atención Integral	319	497	816
Hogares Específicos de Educación Especial	0	0	0
Comunidades Terapeuticas	11	0	11
Unidad Materno Infantil	158	0	158
TOTAL	488	497	985

Centros según Perfil de Atención 24 Horas

Montevideo e Interior

Entorno Institucional	Montevideo	Interior	TOTAL
Hogares Atención Integral	20	52	72
Hogares Específicos de Educación Especial	2	0	2
Comunidades Terapeuticas	1	0	1
Unidad Materno Infantil	11	0	11
TOTAL	34	52	86

**Adolescentes y Jóvenes Infractores
atendidos en INTERJ
según Programa de Atención
OFICIAL y CONVENIOS**

Programas de Atención		Montevideo	Interior	TOTAL
Internados con Privación de Libertad		173	0	173
Internados con Semi Libertad		46	0	46
Libertad vigilada		10	0	10
Libertad Asistida	Oficial	66	0	79
	Convenios	13		
TOTAL		308	0	308

Centros de Atención

Programas de Atención		Montevideo	Interior	TOTAL
Internados con Privación de Libertad		12	0	12
Internados con Semi - Libertad		6	0	6
Libertad vigilada		1	0	1
Libertad Asistida	Oficial	3	0	10
	Convenios	7		
TOTAL		29	0	29

NIÑOS, NIÑAS Y ADOLESCENTES
atendidos en un Entorno Familiar Institucional
24 HORAS

OFICIAL

Entorno Familiar	Montevideo	Interior	TOTAL
Alternativa Familiar	154	931	1.085
Depto. de Legitimación Adoptiva y Adopción	63	0	63
Depto. Asistencia Jurídica	196	0	196
TOTAL	413	931	1.344

Centros de Atención

Entorno Familiar	Montevideo	Interior	TOTAL
Alternativa Familiar	106	331	437
Depto. de Legitimación Adoptiva y Adopción	1	0	1
Depto. Asistencia Jurídica	1	0	1
TOTAL	108	331	439

NIÑOS, NIÑAS Y ADOLESCENTES atendidos según Perfil en Centros de Atención Integral de TIEMPO PARCIAL

Montevideo e Interior

Entorno Institucional	Montevideo	Interior	TOTAL
Hogares Atención Integral *	0	104	104
Diurnos Preescolares	517	832	1349
Club de Niños	194	531	725
Centros Juveniles	0	8	8
Situación de Calle	97	0	97
TOTAL	808	1.475	2.283

* Niños y adolescentes que concurren a centros de 24 horas en régimen de Tiempo Parcial.

NIÑOS, NIÑAS Y ADOLESCENTES que reciben Atención Integral en su Entorno Comunitario

Entorno Comunitario	Montevideo	Interior	TOTAL
Centro de Estudio y Derivación	1.128	1.698	2.826
Atención al Niño y la Familia*	456	91	547
TOTAL	1.584	1.789	3.373

* Incluye Ctros de Referencia Fliar, DAIF, Ctro Transitorio, Consulta Externa, CASI y Casa Amiga

**Centros de Atención Integral de
TIEMPO PARCIAL
Montevideo e Interior**

Entorno Institucional	Montevideo	Interior	TOTAL
Diurnos Preescolares	10	25	35
Club de Niños	5	13	18
Centros Juveniles	0	2	2
Situación de Calle	2	0	2
TOTAL	17	40	57

Centros de Atención Integral de Tiempo Parcial

Entorno Familiar	Montevideo	Interior	TOTAL
Centro de Estudio y Derivación	1	21	22
Atención al Niño y Familia	10	5	15
TOTAL	11	26	37

**NIÑOS, NIÑAS Y ADOLESCENTES atendidos
 según Perfil en Centros de Atención Integral de
 24 HORAS**

Montevideo e Interior

Entorno Institucional	Montevideo	Interior	TOTAL
Hogares Atención Integral	546	514	1060
Hogares de atención de Madres Adolescentes	44	0	44
Hogares Específicos de Educación Especial	341	216	557
Centros de Atención Altamente Específicos, Clínicas de Agudos y Centros de Medio Camino	181	0	181
Centros de Tratamiento de Uso Indebido de Drogas	57	0	57
Niños situación de Calle	0	11	11
TOTAL	1.169	741	1.910

Centros de Atención Integral de 24 HORAS

Montevideo e Interior

Entorno Institucional	Montevideo	Interior	TOTAL
Hogares Atención Integral	21	21	42
Hogares de atención de Madres Adolescentes	1	0	1
Hogares Específicos de Educación Especial	7	7	14
Centros de Atención Altamente Específicos, Clínicas de Agudos y Centros de Medio Camino	6	0	6
Centros de Tratamiento de Uso Indebido de Drogas	3	0	3
Niños situación de Calle	0	1	1
TOTAL	38	29	67

Niños, Niñas y Adolescentes atendidos según perfil en TIEMPO PARCIAL

Montevideo e Interior

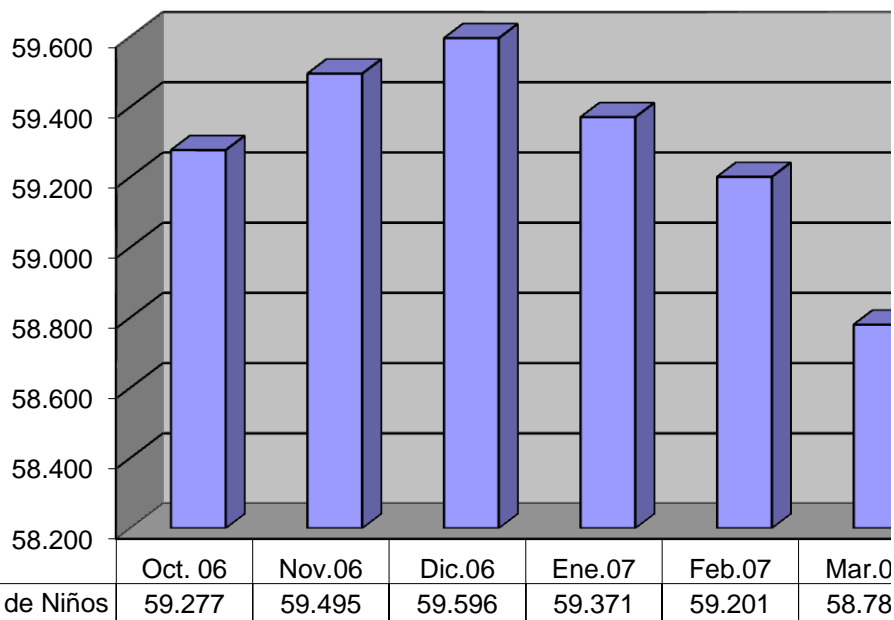
Entorno Institucional	Montevideo	Interior	TOTAL
Educación Inicial	3.397	11.281	14.678
Estimulación Oportuna	632	2.342	2.974
Servicio de Orientación y consulta	515	1.600	2.115
Modalidad Integral	4.018	8.535	12.553
Embarazadas	533	1.142	1.675
Subtotal CAIF	9.095	24.900	33.995
Diurnos Preescolares	0	105	105
Clubes de Niños	3.305	5.021	8.326
Niños Situación de Calle	320	264	584
Infacalle	571	0	571
Centros Juveniles	1.948	1.466	3.414
Centros Especificos de Educación Especial	762	427	1.189
Centros de Tratamiento uso indebido Drogas	12	0	12
Centros de Atención Víctimas de Maltrato	107	175	282
Refugios	74	0	74
Libertad Asistida	0	25	25
TOTAL	16.194	32.383	48.577

Centros de Atención Integral de TIEMPO PARCIAL

Montevideo e Interior

Entorno Institucional	Montevideo	Interior	TOTAL
CAIF	84	254	338
Diurnos Preescolares	1	4	5
Club de Niños	48	78	126
Niños Situación de Calle Infacalle	20 6	4 0	24 6
Centros Juveniles	36	23	59
Centros Especificos de Educación Especial	16	14	30
Centros de Tratamiento uso indebido Drogas	1	0	1
Centros de Atención Victimas de Maltrato	3	2	5
Refugios	5	0	5
Libertad Asistida	0	2	2
TOTAL	220	381	601

Evolución de la población atendida en el Sistema I.N.A.U.



m
a
r
z
o

2
0
0
7

m
a
r
z
o

2
0
0
7

O

f

i

c

i

a

l

I
N
T
E
R
J

**A
l
t
e
r
n
a
t
i
v
a**

**F
a
m
i
l
i
a
r**

O

f

i

c

i

a

l

O

f

i

c

i

a

l

**C
o
n
v
e
n
i
o
s**

**C
o
n
v
e
n
i
o
s**

**C
o
n
v
e
n
i
o
s**

**C
o
n
v
e
n
i
o
s**

