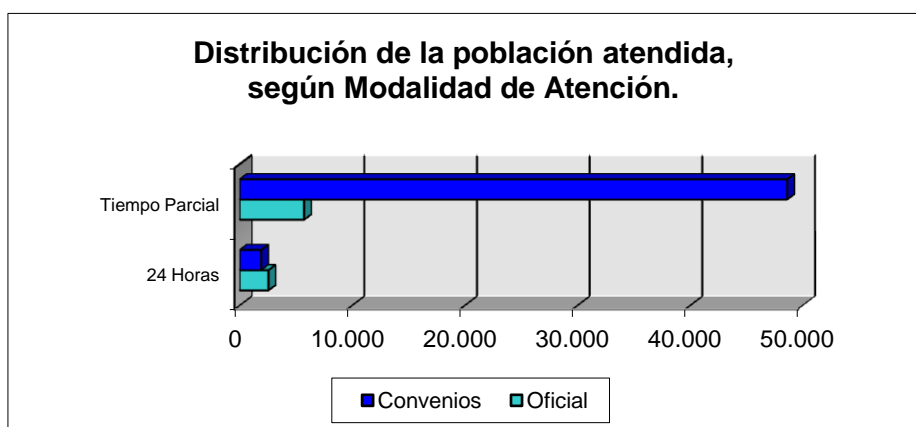


NIÑOS, NIÑAS Y ADOLESCENTES atendidos según Modalidad de Atención Oficial y Convenios

Modalidad de Atención		OFICIAL	CONVENIOS	TOTAL
Atención Integral de 24 HORAS	En Entorno Institucional	1.314	1.913	3.227
	En Entorno Familiar	1.338	0	1.338
	Subtotal	2.652	1.913	4.565
Atención Integral de Tiempo Parcial	En Entorno Institucional	2.470	49.375	51.845
	En Entorno Comunitario	3.518	70	3.588
	Sub total	5.988	49.445	55.433
TOTAL		8.640	51.358	59.998



24 Horas: *Entorno Institucional:* brinda atención integral las 24 horas. Comprende: Comunidades Terapéuticas, UMIS, Educativas Especiales, Droga, internados con privación de libertad, internados con semi libertad y libertad vigilada.

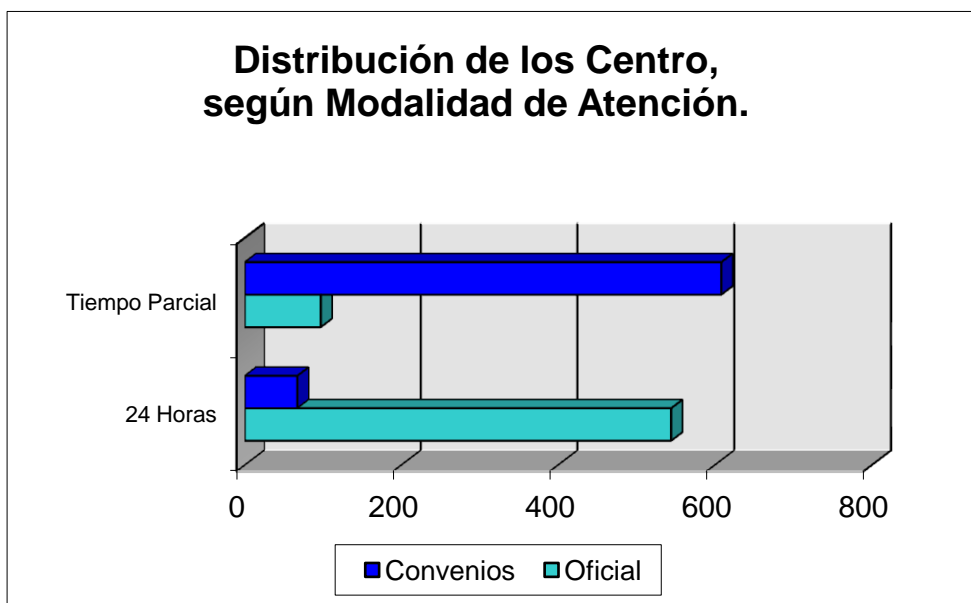
Entorno Familiar: brinda atención a niños en centros de Alternativa Familiar.

Tiempo Parcial: *Entorno Institucional:* brinda atención integral a niños en ctros. Diurnos, Clubes, Ctros. Juveniles, Situación de Calle, Droga, Maltrato, Educativas Especiales, consulta externa y CAIF.

Entorno Comunitario: incluye a los CED, Atención al Niño y la Familia, Ctros de Referencia Familiar, Dase y Libertad Asistida.

CENTROS según Modalidad de Atención Oficial y Convenios

Modalidad de Atención		OFICIAL	CONVENIO	TOTAL
Centros de Atención Integral de 24 Horas	En Entorno Institucional	105	67	172
	En Entorno Familiar	439	0	439
	Subtotal	544	67	611
En centros de Tiempo Parcial	En Entorno Institucional	57	601	658
	En Entorno Comunitario	40	7	47
	Sub total	97	608	705
TOTAL		641	675	1.316



NIÑOS, NIÑAS Y ADOLESCENTES atendidos según Perfil en Centros de Atención Integral de 24 Horas

Montevideo e Interior

Entorno Institucional	Montevideo	Interior	TOTAL
Hogares Atención Integral	415	551	966
Hogares Específicos de Educación Especial	48	0	48
Comunidades Terapeuticas	13	0	13
Unidad Materno Infantil	70	0	70
TOTAL	546	551	1.097

Centros según Perfil de Atención 24 Horas

Montevideo e Interior

Entorno Institucional	Montevideo	Interior	TOTAL
Hogares Atención Integral	20	52	72
Hogares Específicos de Educación Especial	2	0	2
Comunidades Terapeuticas	1	0	1
Unidad Materno Infantil	11	0	11
TOTAL	34	52	86

**Adolescentes y Jóvenes Infractores
atendidos en INTERJ
según Programa de Atención
OFICIAL y CONVENIOS**

Programas de Atención		Montevideo	Interior	TOTAL
Internados con Privación de Libertad		176	0	176
Internados con Semi Libertad		30	0	30
Libertad vigilada		11	0	11
Libertad Asistida	Oficial	15	0	58
	Convenios	43		
TOTAL		275	0	275

Centros de Atención

Programas de Atención		Montevideo	Interior	TOTAL
Internados con Privación de Libertad		12	0	12
Internados con Semi - Libertad		6	0	6
Libertad vigilada		1	0	1
Libertad Asistida	Oficial	3	0	10
	Convenios	7		
TOTAL		29	0	29

NIÑOS, NIÑAS Y ADOLESCENTES
atendidos en un Entorno Familiar Institucional
24 HORAS

OFICIAL

Entorno Familiar	Montevideo	Interior	TOTAL
Alternativa Familiar	150	930	1.080
Depto. de Legitimación Adoptiva y Adopción	66	0	66
Depto. Asistencia Jurídica	192	0	192
TOTAL	408	930	1.338

Centros de Atención

Entorno Familiar	Montevideo	Interior	TOTAL
Alternativa Familiar	106	331	437
Depto. de Legitimación Adoptiva y Adopción	1	0	1
Depto. Asistencia Jurídica	1	0	1
TOTAL	108	331	439

NIÑOS, NIÑAS Y ADOLESCENTES atendidos según Perfil en Centros de Atención Integral de TIEMPO PARCIAL

Montevideo e Interior

Entorno Institucional	Montevideo	Interior	TOTAL
Hogares Atención Integral *	0	121	121
Diurnos Preescolares	475	963	1438
Club de Niños	250	558	808
Centros Juveniles	0	13	13
Situación de Calle	90	0	90
TOTAL	815	1.655	2.470

* Niños y adolescentes que concurren a centros de 24 horas en régimen de Tiempo Parcial.

NIÑOS, NIÑAS Y ADOLESCENTES que reciben Atención Integral en su Entorno Comunitario

Entorno Comunitario	Montevideo	Interior	TOTAL
Centro de Estudio y Derivación	1.145	1.771	2.916
Atención al Niño y la Familia*	493	94	587
TOTAL	1.638	1.865	3.503

* Incluye Ctros de Referencia Fliar, DAIF, Ctro Transitorio, Consulta Externa, CASI y Casa Amiga

**Centros de Atención Integral de
TIEMPO PARCIAL
Montevideo e Interior**

Entorno Institucional	Montevideo	Interior	TOTAL
Diurnos Preescolares	10	25	35
Club de Niños	5	13	18
Centros Juveniles	0	2	2
Situación de Calle	2	0	2
TOTAL	17	40	57

Centros de Atención Integral de Tiempo Parcial

Entorno Familiar	Montevideo	Interior	TOTAL
Centro de Estudio y Derivación	1	21	22
Atención al Niño y Familia	10	5	15
TOTAL	11	26	37

**NIÑOS, NIÑAS Y ADOLESCENTES atendidos
según Perfil en Centros de Atención Integral de
24 HORAS**

Montevideo e Interior

Entorno Institucional	Montevideo	Interior	TOTAL
Hogares Atención Integral	535	523	1058
Hogares de atención de Madres Adolescentes	43	0	43
Hogares Específicos de Educación Especial	343	216	559
Centros de Atención Altamente Específicos, Clínicas de Agudos y Centros de Medio Camino	181	0	181
Centros de Tratamiento de Uso Indebido de Drogas	61	0	61
Niños situación de Calle	0	11	11
TOTAL	1.163	750	1.913

Centros de Atención Integral de 24 HORAS

Montevideo e Interior

Entorno Institucional	Montevideo	Interior	TOTAL
Hogares Atención Integral	21	21	42
Hogares de atención de Madres Adolescentes	1	0	1
Hogares Específicos de Educación Especial	7	7	14
Centros de Atención Altamente Específicos, Clínicas de Agudos y Centros de Medio Camino	6	0	6
Centros de Tratamiento de Uso Indebido de Drogas	3	0	3
Niños situación de Calle	0	1	1
TOTAL	38	29	67

Niños, Niñas y Adolescentes atendidos según perfil en TIEMPO PARCIAL

Montevideo e Interior

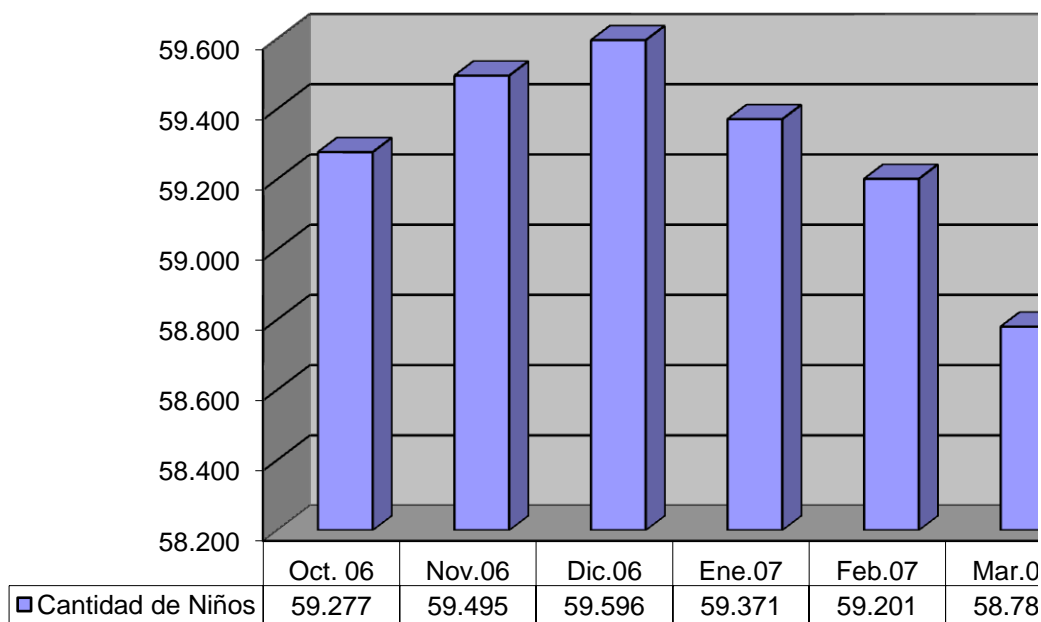
Entorno Institucional	Montevideo	Interior	TOTAL
Educación Inicial	3.486	11.390	14.876
Estimulación Oportuna	741	2.421	3.162
Servicio de Orientación y consulta	514	1.606	2.120
Modalidad Integral	4.103	8.670	12.773
Embarazadas	586	1.198	1.784
Subtotal CAIF	9.430	25.285	34.715
Diurnos Preescolares	0	101	101
Clubes de Niños	3.291	5.047	8.338
Niños Situación de Calle	319	262	581
Infacalle	563	0	563
Centros Juveniles	2.004	1.504	3.508
Centros Especificos de Educación Especial	762	431	1.193
Centros de Tratamiento uso indebido Drogas	11	0	11
Centros de Atención Víctimas de Maltrato	103	176	279
Refugios	86	0	86
Libertad Asistida	0	27	27
TOTAL	16.569	32.833	49.402

Centros de Atención Integral de TIEMPO PARCIAL

Montevideo e Interior

Entorno Institucional	Montevideo	Interior	TOTAL
CAIF	84	254	338
Diurnos Preescolares	1	4	5
Club de Niños	48	78	126
Niños Situación de Calle	20	4	24
Infacalle	6	0	6
Centros Juveniles	36	23	59
Centros Especificos de Educación Especial	16	14	30
Centros de Tratamiento uso indebido Drogas	1	0	1
Centros de Atención Víctimas de Maltrato	3	2	5
Refugios	5	0	5
Libertad Asistida	0	2	2
TOTAL	220	381	601

Evolución de la población atendida en el Sistema I.N.A.U.



a
b
r
i
l

2
0
0
7

a
b
r
i
l

2
0
0
7

O

f

i

C

i

a

l

I
N
T
E
R
J

**A
l
t
e
r
n
a
t
i
v
a**

**F
a
m
i
l
i
a
r**

O

f

i

c

i

a

l

O

f

i

c

i

a

l

**C
o
n
v
e
n
i
o
s**

**C
o
n
v
e
n
i
o
s**

**C
o
n
v
e
n
i
o
s**

**C
o
n
v
e
n
i
o
s**

