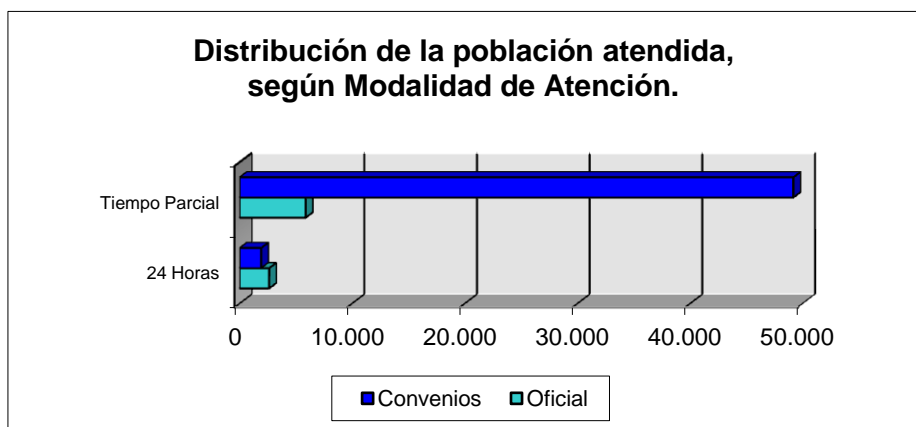


## NIÑOS, NIÑAS Y ADOLESCENTES atendidos según Modalidad de Atención Oficial y Convenios

Modalidad de Atención		OFICIAL	CONVENIOS	TOTAL
<b>Atención Integral de 24 HORAS</b>	En Entorno Institucional	1.265	1.910	3.175
	En Entorno Familiar	1.354	0	1.354
	<b>Subtotal</b>	<b>2.619</b>	<b>1.910</b>	<b>4.529</b>
<b>Atención Integral de Tiempo Parcial</b>	En Entorno Institucional	2.535	49.063	51.598
	En Entorno Comunitario	3.320	74	3.394
	<b>Sub total</b>	<b>5.855</b>	<b>49.137</b>	<b>54.992</b>
<b>TOTAL</b>		<b>8.474</b>	<b>51.047</b>	<b>59.521</b>



**24 Horas:** *Entorno Institucional:* brinda atención integral las 24 horas. Comprende: Comunidades Terapéuticas, UMIS, Educativas Especiales, Droga, internados con privación de libertad, internados con semi libertad y libertad vigilada.

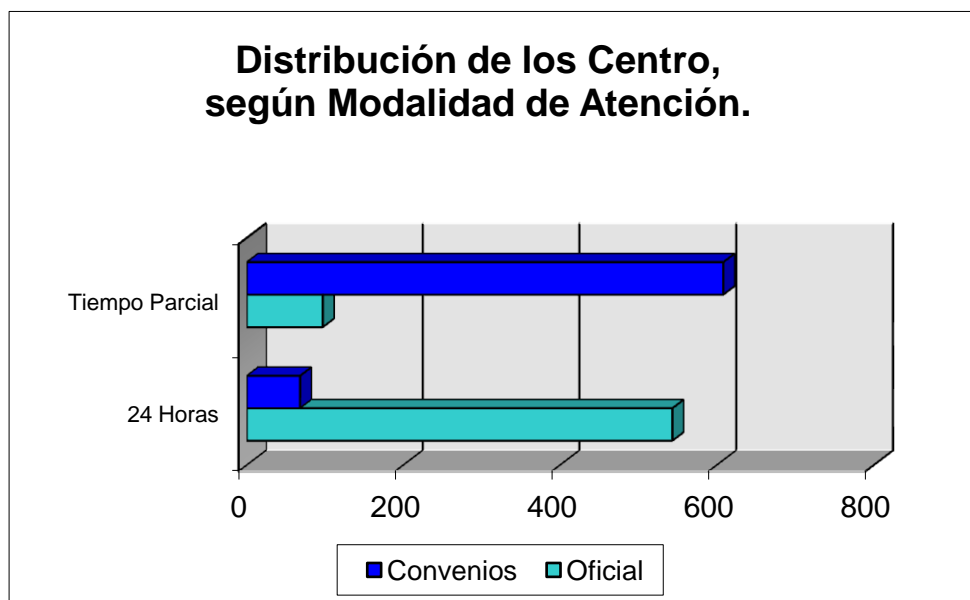
*Entorno Familiar:* brinda atención a niños en centros de Alternativa Familiar.

**Tiempo Parcial:** *Entorno Institucional:* brinda atención integral a niños en ctros. Diurnos, Clubes, Ctros. Juveniles, Situación de Calle, Droga, Maltrato, Educativas Especiales, consulta externa y CAIF.

*Entorno Comunitario:* incluye a los CED, Atención al Niño y la Familia, Ctros de Referencia Familiar, Dase y Libertad Asistida.

## CENTROS según Modalidad de Atención Oficial y Convenios

Modalidad de Atención		OFICIAL	CONVENIO	TOTAL
Centros de Atención Integral de 24 Horas	En Entorno Institucional	104	68	172
	En Entorno Familiar	439	0	439
	<b>Subtotal</b>	<b>543</b>	<b>68</b>	<b>611</b>
En centros de Tiempo Parcial	En Entorno Institucional	57	601	658
	En Entorno Comunitario	40	7	47
	<b>Sub total</b>	<b>97</b>	<b>608</b>	<b>705</b>
<b>TOTAL</b>		<b>640</b>	<b>676</b>	<b>1.316</b>



## NIÑOS, NIÑAS Y ADOLESCENTES atendidos según Perfil en Centros de Atención Integral de 24 Horas

### Montevideo e Interior

Entorno Institucional	Montevideo	Interior	TOTAL
Hogares Atención Integral	347	539	886
Hogares Específicos de Educación Especial	49	0	49
Comunidades Terapeuticas	12	0	12
Unidad Materno Infantil	61	0	61
TOTAL	469	539	1.008

## Centros según Perfil de Atención 24 Horas

### Montevideo e Interior

Entorno Institucional	Montevideo	Interior	TOTAL
Hogares Atención Integral	26	51	77
Hogares Específicos de Educación Especial	2	0	2
Comunidades Terapeuticas	1	0	1
Unidad Materno Infantil	5	0	5
TOTAL	34	51	85

**Adolescentes y Jóvenes Infractores  
 atendidos en INTERJ  
 según Programa de Atención  
 OFICIAL y CONVENIOS**

Programas de Atención		Montevideo	Interior	TOTAL
Internados con Privación de Libertad		192	0	192
Internados con Semi Libertad		50	0	50
Libertad vigilada		15	0	15
Libertad Asistida	Oficial	13	0	63
	Convenios	50		
<b>TOTAL</b>		<b>320</b>	<b>0</b>	<b>320</b>

**Centros de Atención**

Programas de Atención		Montevideo	Interior	TOTAL
Internados con Privación de Libertad		12	0	12
Internados con Semi - Libertad		6	0	6
Libertad vigilada		1	0	1
Libertad Asistida	Oficial	3	0	10
	Convenios	7		
<b>TOTAL</b>		<b>29</b>	<b>0</b>	<b>29</b>

**NIÑOS, NIÑAS Y ADOLESCENTES**  
**atendidos en un Entorno Familiar Institucional**  
**24 HORAS**

**OFICIAL**

Entorno Familiar	Montevideo	Interior	TOTAL
Alternativa Familiar	155	929	1.084
Depto. de Legitimación Adoptiva y Adopción	75	0	75
Depto. Asistencia Jurídica	195	0	195
<b>TOTAL</b>	<b>425</b>	<b>929</b>	<b>1.354</b>

**Centros de Atención**

Entorno Familiar	Montevideo	Interior	TOTAL
Alternativa Familiar	106	331	437
Depto. de Legitimación Adoptiva y Adopción	1	0	1
Depto. Asistencia Jurídica	1	0	1
<b>TOTAL</b>	<b>108</b>	<b>331</b>	<b>439</b>

## NIÑOS, NIÑAS Y ADOLESCENTES atendidos según Perfil en Centros de Atención Integral de TIEMPO PARCIAL

### Montevideo e Interior

Entorno Institucional	Montevideo	Interior	TOTAL
Hogares Atención Integral *	0	122	122
Diurnos Preescolares	520	1.012	1532
Club de Niños	217	562	779
Centros Juveniles	0	13	13
Situación de Calle	89	0	89
<b>TOTAL</b>	<b>826</b>	<b>1.709</b>	<b>2.535</b>

\* Niños y adolescentes que concurren a centros de 24 horas en régimen de Tiempo Parcial.

## NIÑOS, NIÑAS Y ADOLESCENTES que reciben Atención Integral en su Entorno Comunitario

Entorno Comunitario	Montevideo	Interior	TOTAL
Centro de Estudio y Derivación	1.002	1.732	2.734
Atención al Niño y la Familia*	471	102	573
<b>TOTAL</b>	<b>1.473</b>	<b>1.834</b>	<b>3.307</b>

\* Incluye Ctros de Referencia Fliar, DAIF, Ctro Transitorio, Consulta Externa, CASI y Casa Amiga

**Centros de Atención Integral de  
TIEMPO PARCIAL  
Montevideo e Interior**

Entorno Institucional	Montevideo	Interior	TOTAL
Diurnos Preescolares	10	25	35
Club de Niños	5	13	18
Centros Juveniles	0	2	2
Situación de Calle	2	0	2
<b>TOTAL</b>	<b>17</b>	<b>40</b>	<b>57</b>

**Centros de Atención Integral de Tiempo Parcial**

Entorno Familiar	Montevideo	Interior	TOTAL
Centro de Estudio y Derivación	1	21	22
Atención al Niño y Familia	10	5	15
<b>TOTAL</b>	<b>11</b>	<b>26</b>	<b>37</b>

**NIÑOS, NIÑAS Y ADOLESCENTES atendidos  
 según Perfil en Centros de Atención Integral de  
 24 HORAS**

**Montevideo e Interior**

Entorno Institucional	Montevideo	Interior	TOTAL
Hogares Atención Integral	539	523	1062
Hogares de atención de Madres Adolescentes	41	0	41
Hogares Específicos de Educación Especial	343	213	556
Centros de Atención Altamente Específicos, Clínicas de Agudos y Centros de Medio Camino	182	0	182
Centros de Tratamiento de Uso Indevido de Drogas	58	0	58
Niños situación de Calle	0	11	11
<b>TOTAL</b>	<b>1.163</b>	<b>747</b>	<b>1.910</b>



## Centros de Atención Integral de 24 HORAS

### Montevideo e Interior

Entorno Institucional	Montevideo	Interior	TOTAL
Hogares Atención Integral	21	21	42
Hogares de atención de Madres Adolescentes	1	0	1
Hogares Específicos de Educación Especial	8	7	15
Centros de Atención Altamente Específicos, Clínicas de Agudos y Centros de Medio Camino	6	0	6
Centros de Tratamiento de Uso Indebido de Drogas	3	0	3
Niños situación de Calle	0	1	1
<b>TOTAL</b>	<b>39</b>	<b>29</b>	<b>68</b>

## Niños, Niñas y Adolescentes atendidos según perfil en TIEMPO PARCIAL

### Montevideo e Interior

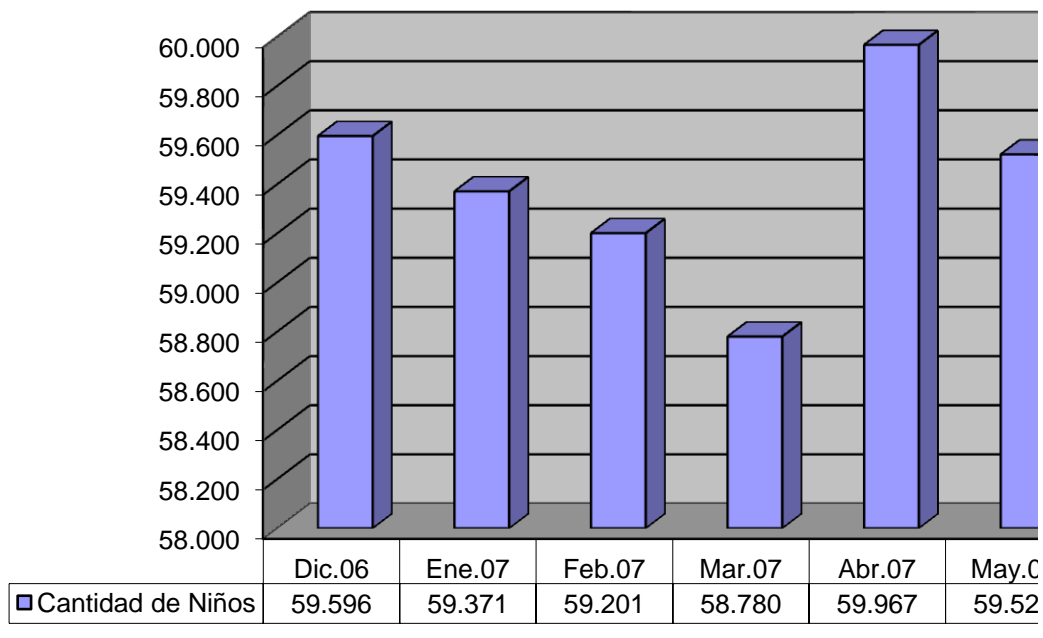
Entorno Institucional	Montevideo	Interior	TOTAL
Educación Inicial	3.367	11.162	14.529
Estimulación Oportuna	827	2.702	3.529
Servicio de Orientación y consulta	460	1.555	2.015
Modalidad Integral	3.931	8.628	12.559
Embarazadas	567	1.155	1.722
Subtotal CAIF	9.152	25.202	34.354
Diurnos Preescolares	0	103	103
Clubes de Niños	3.326	5.025	8.351
Niños Situación de Calle	316	272	588
Infacalle	558	0	558
Centros Juveniles	2.013	1.506	3.519
Centros Especificos de Educación Especial	784	431	1.215
Centros de Tratamiento uso indebido Drogas	13	0	13
Centros de Atención Víctimas de Maltrato	100	178	278
Refugios	84	0	84
Libertad Asistida	0	24	24
<b>TOTAL</b>	<b>16.346</b>	<b>32.741</b>	<b>49.087</b>

## Centros de Atención Integral de TIEMPO PARCIAL

### Montevideo e Interior

Entorno Institucional	Montevideo	Interior	TOTAL
CAIF	84	253	337
Diurnos Preescolares	1	4	5
Club de Niños	49	78	127
Niños Situación de Calle	20	4	24
Infacalle	6	0	6
Centros Juveniles	36	23	59
Centros Especificos de Educación Especial	16	14	30
Centros de Tratamiento uso indebido Drogas	1	0	1
Centros de Atención Víctimas de Maltrato	3	2	5
Refugios	5	0	5
Libertad Asistida	0	2	2
<b>TOTAL</b>	<b>221</b>	<b>380</b>	<b>601</b>

## Evolución de la población atendida en el Sistema I.N.A.U.



m  
a  
y  
o  
  
2  
0  
0  
7

m  
a  
y  
o  
  
2  
0  
0  
7

O  
f  
i  
c  
i  
a  
l

I  
N  
T  
E  
R  
J



**A  
l  
t  
e  
r  
n  
a  
t  
i  
v  
a**

**F  
a  
m  
i  
l  
i  
a  
r**

O

f

i

c

i

a

l

O

f

i

c

i

a

l

**C  
o  
n  
v  
e  
n  
i  
o  
s**

**C  
o  
n  
v  
e  
n  
i  
o  
s**

**C  
o  
n  
v  
e  
n  
i  
o  
s**

**C  
o  
n  
v  
e  
n  
i  
o  
s**

