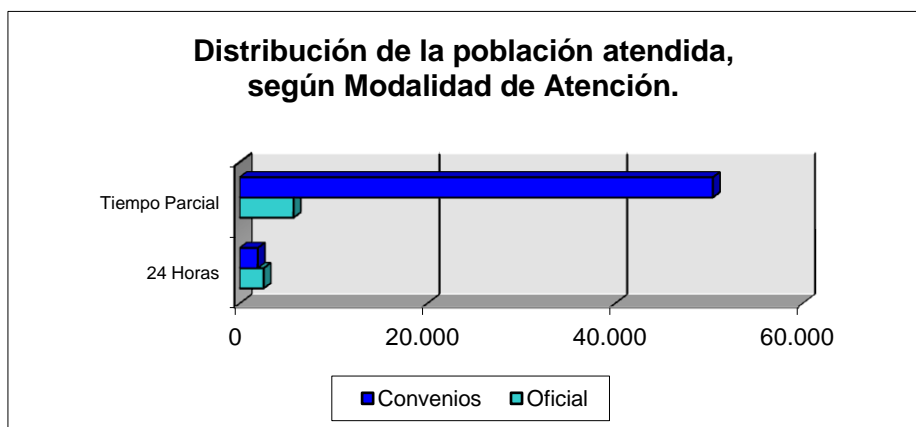


NIÑOS, NIÑAS Y ADOLESCENTES atendidos según Modalidad de Atención Oficial y Convenios

Modalidad de Atención		OFICIAL	CONVENIOS	TOTAL
Atención Integral de 24 HORAS	En Entorno Institucional	1.199	1.926	3.125
	En Entorno Familiar	1.357	0	1.357
	Subtotal	2.556	1.926	4.482
Atención Integral de Tiempo Parcial	En Entorno Institucional	2.503	50.312	52.815
	En Entorno Comunitario	3.241	77	3.318
	Sub total	5.744	50.389	56.133
TOTAL		8.300	52.315	60.615



24 Horas: *Entorno Institucional:* brinda atención integral las 24 horas. Comprende: Comunidades Terapéuticas, UMIS, Educativas Especiales, Droga, internados con privación de libertad, internados con semi libertad y libertad vigilada.

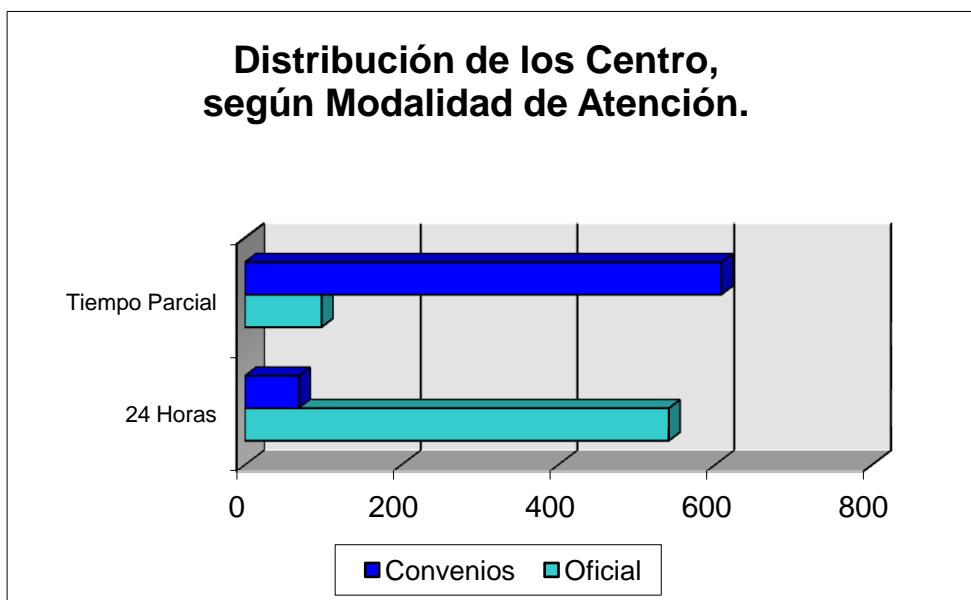
Entorno Familiar: brinda atención a niños en centros de Alternativa Familiar.

Tiempo Parcial: *Entorno Institucional:* brinda atención integral a niños en ctros. Diurnos, Clubes, Ctros. Juveniles, Situación de Calle, Droga, Maltrato, Educativas Especiales, consulta externa y CAIF.

Entorno Comunitario: incluye a los CED, Atención al Niño y la Familia, Ctros de Referencia Familiar, Dase y Libertad Asistida.

CENTROS según Modalidad de Atención Oficial y Convenios

Modalidad de Atención		OFICIAL	CONVENIO	TOTAL
Centros de Atención Integral de 24 Horas	En Entorno Institucional	104	69	173
	En Entorno Familiar	437	0	437
Subtotal		541	69	610
En centros de Tiempo Parcial	En Entorno Institucional	57	601	658
	En Entorno Comunitario	41	7	48
Sub total		98	608	706
TOTAL		639	677	1.316



NIÑOS, NIÑAS Y ADOLESCENTES atendidos según Perfil en Centros de Atención Integral de 24 Horas

Montevideo e Interior

Entorno Institucional	Montevideo	Interior	TOTAL
Hogares Atención Integral	329	517	846
Hogares Específicos de Educación Especial	46	0	46
Comunidades Terapeuticas	15	0	15
Unidad Materno Infantil	63	0	63
TOTAL	453	517	970

Centros según Perfil de Atención 24 Horas

Montevideo e Interior

Entorno Institucional	Montevideo	Interior	TOTAL
Hogares Atención Integral	26	51	77
Hogares Específicos de Educación Especial	2	0	2
Comunidades Terapeuticas	1	0	1
Unidad Materno Infantil	5	0	5
TOTAL	34	51	85

**Adolescentes y Jóvenes Infractores
 atendidos en INTERJ
 según Programa de Atención
 OFICIAL y CONVENIOS**

Programas de Atención		Montevideo	Interior	TOTAL
Internados con Privación de Libertad		179	0	179
Internados con Semi Libertad		33	0	33
Libertad vigilada		17	0	17
Libertad Asistida	Oficial	11	0	62
	Convenios	51		
TOTAL		291	0	291

Centros de Atención

Programas de Atención		Montevideo	Interior	TOTAL
Internados con Privación de Libertad		12	0	12
Internados con Semi - Libertad		6	0	6
Libertad vigilada		1	0	1
Libertad Asistida	Oficial	3	0	10
	Convenios	7		
TOTAL		29	0	29

NIÑOS, NIÑAS Y ADOLESCENTES
atendidos en un Entorno Familiar Institucional
24 HORAS

OFICIAL

Entorno Familiar	Montevideo	Interior	TOTAL
Alternativa Familiar	151	938	1.089
Depto. de Legitimación Adoptiva y Adopción	69	0	69
Depto. Asistencia Jurídica	199	0	199
TOTAL	419	938	1.357

Centros de Atención

Entorno Familiar	Montevideo	Interior	TOTAL
Alternativa Familiar	106	329	435
Depto. de Legitimación Adoptiva y Adopción	1	0	1
Depto. Asistencia Jurídica	1	0	1
TOTAL	108	329	437

**NIÑOS, NIÑAS Y ADOLESCENTES atendidos
según Perfil en Centros de Atención Integral de
TIEMPO PARCIAL**

Montevideo e Interior

Entorno Institucional	Montevideo	Interior	TOTAL
Hogares Atención Integral *	0	126	126
Diurnos Preescolares	499	1.039	1538
Club de Niños	219	519	738
Centros Juveniles	0	10	10
Situación de Calle	91	0	91
TOTAL	809	1.694	2.503

* Niños y adolescentes que concurren a centros de 24 horas en régimen de Tiempo Parcial.

**NIÑOS, NIÑAS Y ADOLESCENTES que reciben
Atención Integral en su Entorno Comunitario**

Entorno Comunitario	Montevideo	Interior	TOTAL
Centro de Estudio y Derivación	883	1.811	2.694
Atención al Niño y la Familia*	425	111	536
TOTAL	1.308	1.922	3.230

* Incluye Ctros de Referencia Fliar, DAIF, Ctro Transitorio, Consulta Externa, CASI y Casa Amiga

**Centros de Atención Integral de
TIEMPO PARCIAL
Montevideo e Interior**

Entorno Institucional	Montevideo	Interior	TOTAL
Diurnos Preescolares	10	25	35
Club de Niños	5	13	18
Centros Juveniles	0	2	2
Situación de Calle	2	0	2
TOTAL	17	40	57

Centros de Atención Integral de Tiempo Parcial

Entorno Familiar	Montevideo	Interior	TOTAL
Centro de Estudio y Derivación	1	21	22
Atención al Niño y Familia	10	6	16
TOTAL	11	27	38

**NIÑOS, NIÑAS Y ADOLESCENTES atendidos
 según Perfil en Centros de Atención Integral de
 24 HORAS**

Montevideo e Interior

Entorno Institucional	Montevideo	Interior	TOTAL
Hogares Atención Integral	534	532	1066
Hogares de atención de Madres Adolescentes	44	0	44
Hogares Específicos de Educación Especial	351	204	555
Centros de Atención Altamente Específicos, Clínicas de Agudos y Centros de Medio Camino	180	0	180
Centros de Tratamiento de Uso Indevido de Drogas	70	0	70
Niños situación de Calle	0	11	11
TOTAL	1.179	747	1.926

Centros de Atención Integral de 24 HORAS

Montevideo e Interior

Entorno Institucional	Montevideo	Interior	TOTAL
Hogares Atención Integral	21	21	42
Hogares de atención de Madres Adolescentes	1	0	1
Hogares Específicos de Educación Especial	9	7	16
Centros de Atención Altamente Específicos, Clínicas de Agudos y Centros de Medio Camino	6	0	6
Centros de Tratamiento de Uso Indebido de Drogas	3	0	3
Niños situación de Calle	0	1	1
TOTAL	40	29	69

Niños, Niñas y Adolescentes atendidos según perfil en TIEMPO PARCIAL

Montevideo e Interior

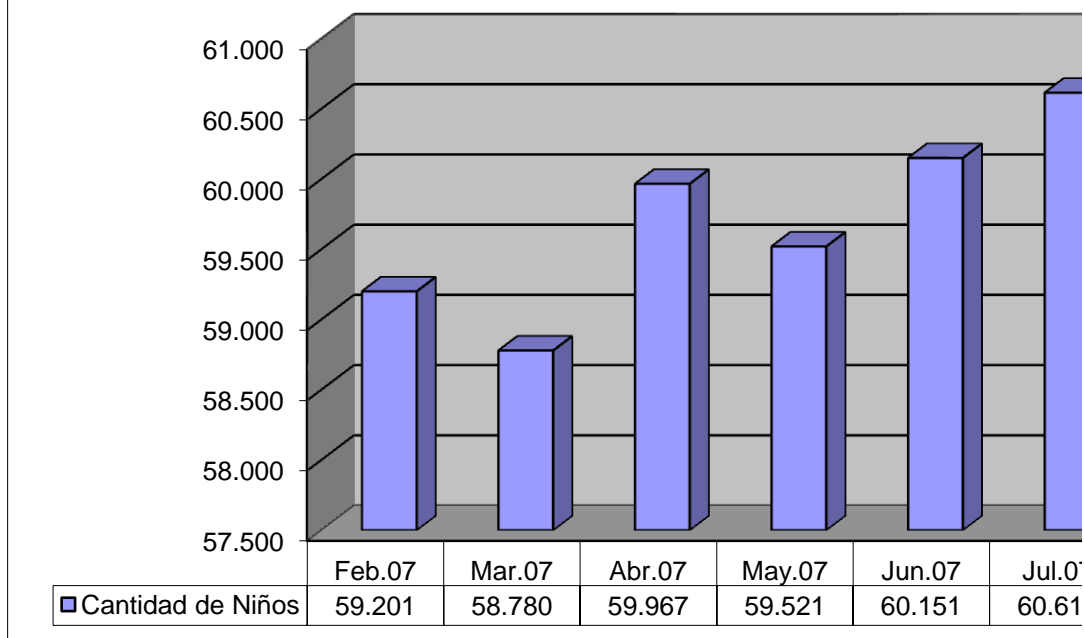
Entorno Institucional	Montevideo	Interior	TOTAL
Educación Inicial	3.457	11.065	14.522
Estimulación Oportuna	1.214	3.747	4.961
Servicio de Orientación y consulta	459	1.490	1.949
Modalidad Integral	3.977	8.585	12.562
Embarazadas	579	1.077	1.656
Subtotal CAIF	9.686	25.964	35.650
Diurnos Preescolares	0	100	100
Clubes de Niños	3.333	5.014	8.347
Niños Situación de Calle	308	257	565
Infacalle	541	0	541
Centros Juveniles	2.040	1.489	3.529
Centros Especificos de Educación Especial	795	429	1.224
Centros de Tratamiento uso indebido Drogas	0	0	0
Centros de Atención Víctimas de Maltrato	103	184	287
Refugios	69	0	69
Libertad Asistida	0	26	26
TOTAL	16.875	33.463	50.338

Centros de Atención Integral de TIEMPO PARCIAL

Montevideo e Interior

Entorno Institucional	Montevideo	Interior	TOTAL
CAIF	86	252	338
Diurnos Preescolares	1	4	5
Club de Niños	49	78	127
Niños Situación de Calle	20	4	24
Infacalle	6	0	6
Centros Juveniles	36	23	59
Centros Especificos de Educación Especial	16	14	30
Centros de Tratamiento uso indebido Drogas	0	0	0
Centros de Atención Víctimas de Maltrato	3	2	5
Refugios	5	0	5
Libertad Asistida	0	2	2
TOTAL	222	379	601

Evolución de la población atendida en el Sistema I.N.A.U.



j
u
l
i
o

2
0
0
7

j
u
l
i
o

2
0
0
7

O

f

i

C

i

a

l

I
N
T
E
R
J

**A
l
t
e
r
n
a
t
i
v
a**

**F
a
m
i
l
i
a
r**

O

f

i

c

i

a

l

O

f

i

c

i

a

l

**C
o
n
v
e
n
i
o
s**

**C
o
n
v
e
n
i
o
s**

**C
o
n
v
e
n
i
o
s**

**C
o
n
v
e
n
i
o
s**

