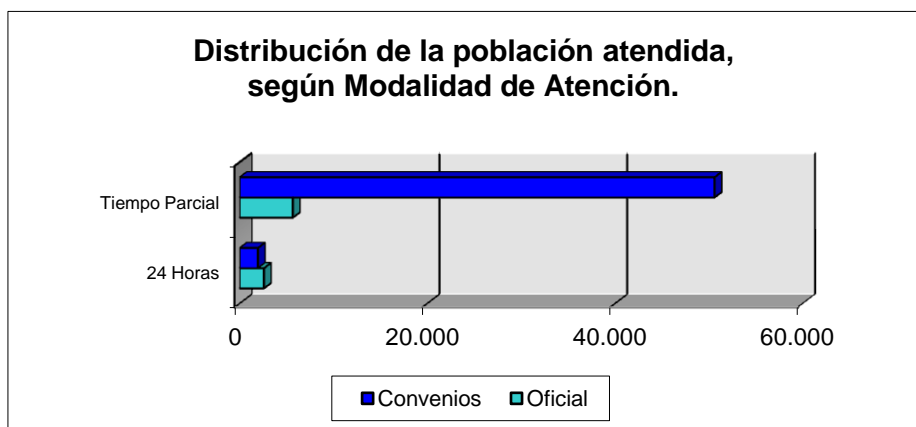


NIÑOS, NIÑAS Y ADOLESCENTES atendidos según Modalidad de Atención Oficial y Convenios

Modalidad de Atención		OFICIAL	CONVENIOS	TOTAL
Atención Integral de 24 HORAS	En Entorno Institucional	1.235	1.943	3.178
	En Entorno Familiar	1.351	0	1.351
	Subtotal	2.586	1.943	4.529
Atención Integral de Tiempo Parcial	En Entorno Institucional	2.503	50.503	53.006
	En Entorno Comunitario	3.161	65	3.226
	Sub total	5.664	50.568	56.232
TOTAL		8.250	52.511	60.761



24 Horas: *Entorno Institucional:* brinda atención integral las 24 horas. Comprende: Comunidades Terapéuticas, UMIS, Educativas Especiales, Droga, internados con privación de libertad, internados con semi libertad y libertad vigilada.

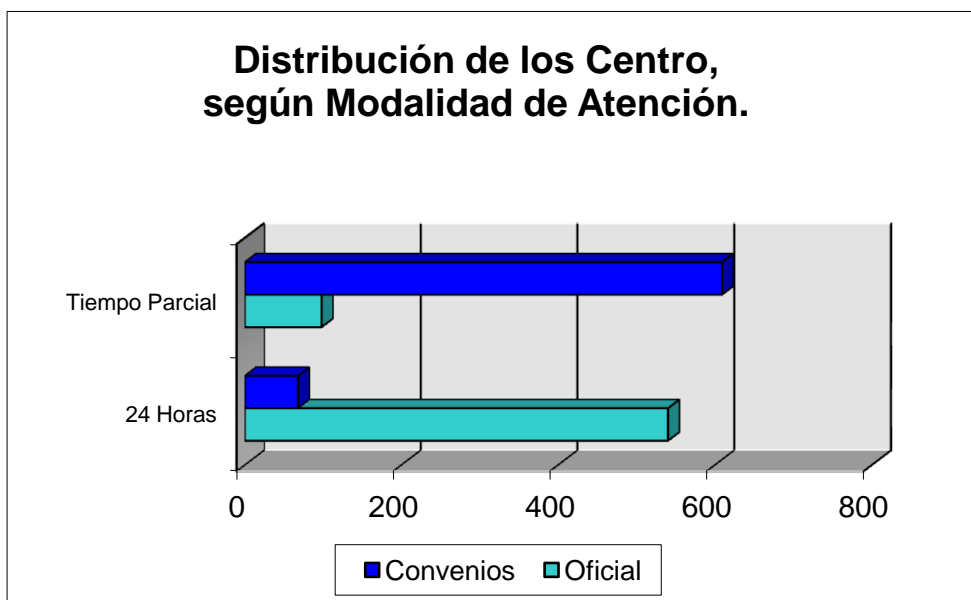
Entorno Familiar: brinda atención a niños en centros de Alternativa Familiar.

Tiempo Parcial: *Entorno Institucional:* brinda atención integral a niños en ctros. Diurnos, Clubes, Ctros. Juveniles, Situación de Calle, Droga, Maltrato, Educativas Especiales, consulta externa y CAIF.

Entorno Comunitario: incluye a los CED, Atención al Niño y la Familia, Ctros de Referencia Familiar, Dase y Libertad Asistida.

CENTROS según Modalidad de Atención Oficial y Convenios

Modalidad de Atención		OFICIAL	CONVENIO	TOTAL
Centros de Atención Integral de 24 Horas	En Entorno Institucional	104	68	172
	En Entorno Familiar	436	0	436
	Subtotal	540	68	608
En centros de Tiempo Parcial	En Entorno Institucional	57	602	659
	En Entorno Comunitario	41	7	48
	Sub total	98	609	707
TOTAL		638	677	1.315



**NIÑOS, NIÑAS Y ADOLESCENTES atendidos
según Perfil en Centros de Atención Integral de
24 Horas**

Montevideo e Interior

Entorno Institucional	Montevideo	Interior	TOTAL
Hogares Atención Integral	344	530	874
Hogares Específicos de Educación Especial	50	0	50
Comunidades Terapeuticas	12	0	12
Unidad Materno Infantil	60	0	60
TOTAL	466	530	996

**Centros según Perfil de Atención
24 Horas**

Montevideo e Interior

Entorno Institucional	Montevideo	Interior	TOTAL
Hogares Atención Integral	26	51	77
Hogares Específicos de Educación Especial	2	0	2
Comunidades Terapeuticas	1	0	1
Unidad Materno Infantil	5	0	5
TOTAL	34	51	85

**Adolescentes y Jóvenes Infractores
atendidos en INTERJ
según Programa de Atención
OFICIAL y CONVENIOS**

Programas de Atención		Montevideo	Interior	TOTAL
Internados con Privación de Libertad		175	0	175
Internados con Semi Libertad		47	0	47
Libertad vigilada		17	0	17
Libertad Asistida	Oficial	18	0	54
	Convenios	36		
TOTAL		293	0	293

Centros de Atención

Programas de Atención		Montevideo	Interior	TOTAL
Internados con Privación de Libertad		12	0	12
Internados con Semi - Libertad		6	0	6
Libertad vigilada		1	0	1
Libertad Asistida	Oficial	3	0	10
	Convenios	7		
TOTAL		29	0	29

NIÑOS, NIÑAS Y ADOLESCENTES
atendidos en un Entorno Familiar Institucional
24 HORAS

OFICIAL

Entorno Familiar	Montevideo	Interior	TOTAL
Alternativa Familiar	150	937	1.087
Depto. de Legitimación Adoptiva y Adopción	69	0	69
Depto. Asistencia Jurídica	195	0	195
TOTAL	414	937	1.351

Centros de Atención

Entorno Familiar	Montevideo	Interior	TOTAL
Alternativa Familiar	107	327	434
Depto. de Legitimación Adoptiva y Adopción	1	0	1
Depto. Asistencia Jurídica	1	0	1
TOTAL	109	327	436

NIÑOS, NIÑAS Y ADOLESCENTES atendidos según Perfil en Centros de Atención Integral de TIEMPO PARCIAL

Montevideo e Interior

Entorno Institucional	Montevideo	Interior	TOTAL
Hogares Atención Integral *	0	134	134
Diurnos Preescolares	526	1.018	1544
Club de Niños	215	529	744
Centros Juveniles	0	7	7
Situación de Calle	74	0	74
TOTAL	815	1.688	2.503

* Niños y adolescentes que concurren a centros de 24 horas en régimen de Tiempo Parcial.

NIÑOS, NIÑAS Y ADOLESCENTES que reciben Atención Integral en su Entorno Comunitario

Entorno Comunitario	Montevideo	Interior	TOTAL
Centro de Estudio y Derivación	809	1.784	2.593
Atención al Niño y la Familia*	429	121	550
TOTAL	1.238	1.905	3.143

* Incluye Ctros de Referencia Fliar, DAIF, Ctro Transitorio, Consulta Externa, CASI y Casa Amiga

**Centros de Atención Integral de
TIEMPO PARCIAL
Montevideo e Interior**

Entorno Institucional	Montevideo	Interior	TOTAL
Diurnos Preescolares	10	25	35
Club de Niños	5	13	18
Centros Juveniles	0	2	2
Situación de Calle	2	0	2
TOTAL	17	40	57

Centros de Atención Integral de Tiempo Parcial

Entorno Familiar	Montevideo	Interior	TOTAL
Centro de Estudio y Derivación	1	21	22
Atención al Niño y Familia	10	6	16
TOTAL	11	27	38

**NIÑOS, NIÑAS Y ADOLESCENTES atendidos
según Perfil en Centros de Atención Integral de
24 HORAS**

Montevideo e Interior

Entorno Institucional	Montevideo	Interior	TOTAL
Hogares Atención Integral	528	539	1067
Hogares de atención de Madres Adolescentes	46	0	46
Hogares Específicos de Educación Especial	354	202	556
Centros de Atención Altamente Específicos, Clínicas de Agudos y Centros de Medio Camino	182	0	182
Centros de Tratamiento de Uso Indebido de Drogas	81	0	81
Niños situación de Calle	0	11	11
TOTAL	1.191	752	1.943

Centros de Atención Integral de 24 HORAS

Montevideo e Interior

Entorno Institucional	Montevideo	Interior	TOTAL
Hogares Atención Integral	21	21	42
Hogares de atención de Madres Adolescentes	1	0	1
Hogares Específicos de Educación Especial	8	7	15
Centros de Atención Altamente Específicos, Clínicas de Agudos y Centros de Medio Camino	6	0	6
Centros de Tratamiento de Uso Indebido de Drogas	3	0	3
Niños situación de Calle	0	1	1
TOTAL	39	29	68

Niños, Niñas y Adolescentes atendidos según perfil en TIEMPO PARCIAL

Montevideo e Interior

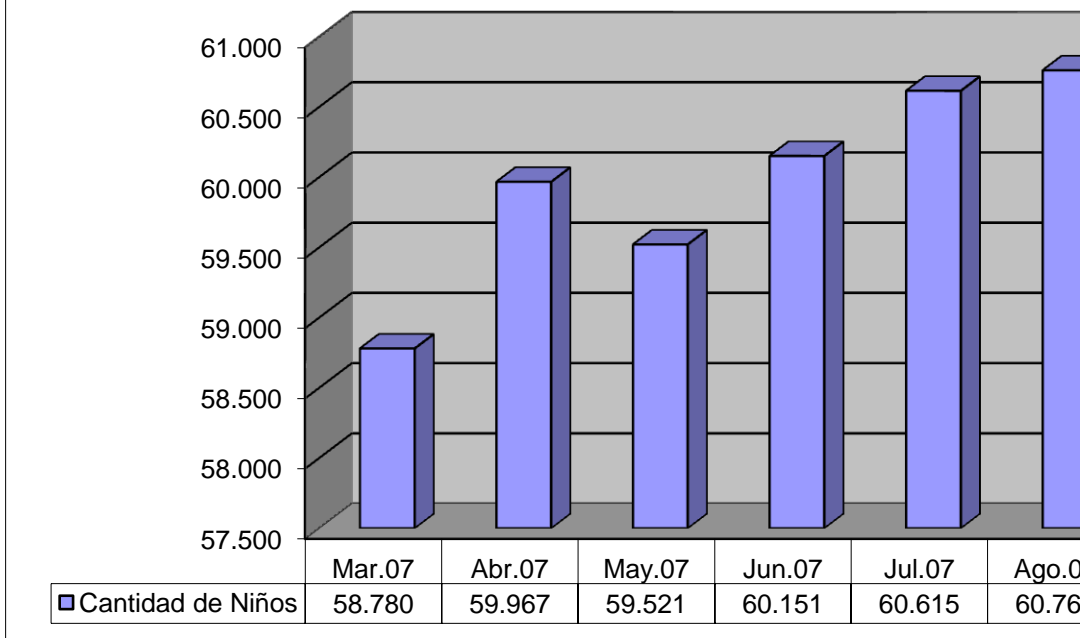
Entorno Institucional	Montevideo	Interior	TOTAL
Educación Inicial	3.462	11.015	14.477
Estimulación Oportuna	1.315	3.908	5.223
Servicio de Orientación y consulta	459	1.471	1.930
Modalidad Integral	4.012	8.638	12.650
Embarazadas	599	1.043	1.642
Subtotal CAIF	9.847	26.075	35.922
Diurnos Preescolares	0	100	100
Clubes de Niños	3.336	5.015	8.351
Niños Situación de Calle	310	258	568
Infacalle	455	0	455
Centros Juveniles	2.049	1.481	3.530
Centros Especificos de Educación Especial	794	433	1.227
Centros de Tratamiento uso indebido Drogas	0	0	0
Centros de Atención Víctimas de Maltrato	104	180	284
Refugios	66	0	66
Libertad Asistida	0	29	29
TOTAL	16.961	33.571	50.532

Centros de Atención Integral de TIEMPO PARCIAL

Montevideo e Interior

Entorno Institucional	Montevideo	Interior	TOTAL
CAIF	86	253	339
Diurnos Preescolares	1	3	4
Club de Niños	48	78	126
Niños Situación de Calle	20	4	24
Infacalle	6	0	6
Centros Juveniles	37	24	61
Centros Especificos de Educación Especial	16	14	30
Centros de Tratamiento uso indebido Drogas	0	0	0
Centros de Atención Víctimas de Maltrato	3	2	5
Refugios	5	0	5
Libertad Asistida	0	2	2
TOTAL	222	380	602

Evolución de la población atendida en el Sistema I.N.A.U.



a
g
o
s
t
o

2
0
0
7

a
g
o
s
t
o

2
0
0
7

O

f

i

C

i

a

l

I
N
T
E
R
J

**A
l
t
e
r
n
a
t
i
v
a**

**F
a
m
i
l
i
a
r**

O

f

i

c

i

a

l

O

f

i

c

i

a

l

**C
o
n
v
e
n
i
o
s**

**C
o
n
v
e
n
i
o
s**

**C
o
n
v
e
n
i
o
s**

**C
o
n
v
e
n
i
o
s**

