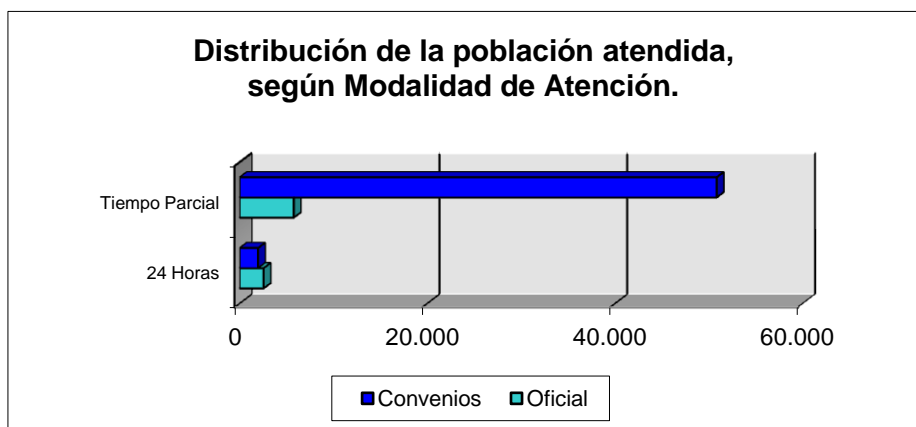


## NIÑOS, NIÑAS Y ADOLESCENTES atendidos según Modalidad de Atención Oficial y Convenios

Modalidad de Atención		OFICIAL	CONVENIOS	TOTAL
Atención Integral de 24 HORAS	En Entorno Institucional	1.196	1.962	3.158
	En Entorno Familiar	1.352	0	1.352
	<b>Subtotal</b>	<b>2.548</b>	<b>1.962</b>	<b>4.510</b>
Atención Integral de Tiempo Parcial	En Entorno Institucional	2.541	50.723	53.264
	En Entorno Comunitario	3.219	72	3.291
	<b>Sub total</b>	<b>5.760</b>	<b>50.795</b>	<b>56.555</b>
<b>TOTAL</b>		<b>8.308</b>	<b>52.757</b>	<b>61.065</b>



**24 Horas:** *Entorno Institucional:* brinda atención integral las 24 horas. Comprende: Comunidades Terapéuticas, UMIS, Educativas Especiales, Droga, internados con privación de libertad, internados con semi libertad y libertad vigilada.

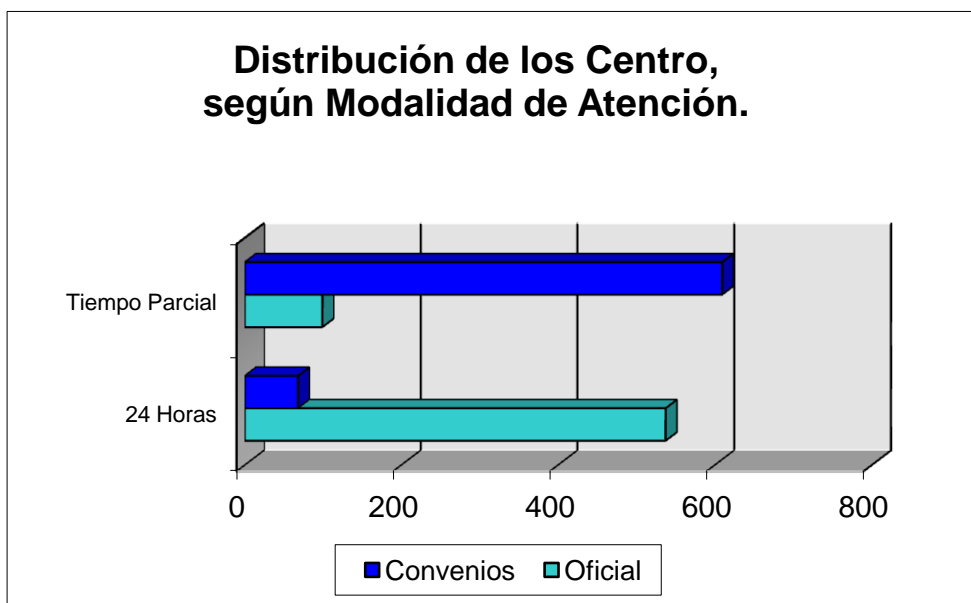
*Entorno Familiar:* brinda atención a niños en centros de Alternativa Familiar.

**Tiempo Parcial:** *Entorno Institucional:* brinda atención integral a niños en ctros. Diurnos, Clubes, Ctros. Juveniles, Situación de Calle, Droga, Maltrato, Educativas Especiales, consulta externa y CAIF.

*Entorno Comunitario:* incluye a los CED, Atención al Niño y la Familia, Ctros de Referencia Familiar, Dase y Libertad Asistida.

## CENTROS según Modalidad de Atención Oficial y Convenios

Modalidad de Atención		OFICIAL	CONVENIO	TOTAL
Centros de Atención Integral de 24 Horas	En Entorno Institucional	101	68	169
	En Entorno Familiar	436	0	436
	<b>Subtotal</b>	<b>537</b>	<b>68</b>	<b>605</b>
En centros de Tiempo Parcial	En Entorno Institucional	57	602	659
	En Entorno Comunitario	42	7	49
	<b>Sub total</b>	<b>99</b>	<b>609</b>	<b>708</b>
<b>TOTAL</b>		<b>636</b>	<b>677</b>	<b>1.313</b>



## NIÑOS, NIÑAS Y ADOLESCENTES atendidos según Perfil en Centros de Atención Integral de 24 Horas

### Montevideo e Interior

Entorno Institucional	Montevideo	Interior	TOTAL
Hogares Atención Integral	333	523	856
Hogares Específicos de Educación Especial	45	0	45
Comunidades Terapeuticas	15	0	15
Unidad Materno Infantil	52	0	52
TOTAL	445	523	968

## Centros según Perfil de Atención 24 Horas

### Montevideo e Interior

Entorno Institucional	Montevideo	Interior	TOTAL
Hogares Atención Integral	22	52	74
Hogares Específicos de Educación Especial	3	0	3
Comunidades Terapeuticas	1	0	1
Unidad Materno Infantil	4	0	4
TOTAL	30	52	82

**Adolescentes y Jóvenes Infractores  
atendidos en INTERJ  
según Programa de Atención  
OFICIAL y CONVENIOS**

Programas de Atención		Montevideo	Interior	TOTAL
Internados con Privación de Libertad		163	0	163
Internados con Semi Libertad		47	0	47
Libertad vigilada		18	0	18
Libertad Asistida	Oficial	25	0	69
	Convenios	44		
<b>TOTAL</b>		<b>297</b>	<b>0</b>	<b>297</b>

**Centros de Atención**

Programas de Atención		Montevideo	Interior	TOTAL
Internados con Privación de Libertad		12	0	12
Internados con Semi - Libertad		6	0	6
Libertad vigilada		1	0	1
Libertad Asistida	Oficial	3	0	10
	Convenios	7		
<b>TOTAL</b>		<b>29</b>	<b>0</b>	<b>29</b>

**NIÑOS, NIÑAS Y ADOLESCENTES**  
**atendidos en un Entorno Familiar Institucional**  
**24 HORAS**

**OFICIAL**

Entorno Familiar	Montevideo	Interior	TOTAL
Alternativa Familiar	151	935	1.086
Depto. de Legitimación Adoptiva y Adopción	69	0	69
Depto. Asistencia Jurídica	197	0	197
<b>TOTAL</b>	<b>417</b>	<b>935</b>	<b>1.352</b>

**Centros de Atención**

Entorno Familiar	Montevideo	Interior	TOTAL
Alternativa Familiar	107	327	434
Depto. de Legitimación Adoptiva y Adopción	1	0	1
Depto. Asistencia Jurídica	1	0	1
<b>TOTAL</b>	<b>109</b>	<b>327</b>	<b>436</b>

## NIÑOS, NIÑAS Y ADOLESCENTES atendidos según Perfil en Centros de Atención Integral de TIEMPO PARCIAL

### Montevideo e Interior

Entorno Institucional	Montevideo	Interior	TOTAL
Hogares Atención Integral *	0	127	127
Diurnos Preescolares	527	1.035	1562
Club de Niños	218	550	768
Centros Juveniles	0	5	5
Situación de Calle	79	0	79
<b>TOTAL</b>	<b>824</b>	<b>1.717</b>	<b>2.541</b>

\* Niños y adolescentes que concurren a centros de 24 horas en régimen de Tiempo Parcial.

## NIÑOS, NIÑAS Y ADOLESCENTES que reciben Atención Integral en su Entorno Comunitario

Entorno Comunitario	Montevideo	Interior	TOTAL
Centro de Estudio y Derivación	838	1.729	2.567
Atención al Niño y la Familia*	517	110	627
<b>TOTAL</b>	<b>1.355</b>	<b>1.839</b>	<b>3.194</b>

\* Incluye Ctros de Referencia Fliar, DAIF, Ctro Transitorio, Consulta Externa, CASI y Casa Amiga

**Centros de Atención Integral de  
TIEMPO PARCIAL  
Montevideo e Interior**

Entorno Institucional	Montevideo	Interior	TOTAL
Diurnos Preescolares	10	25	35
Club de Niños	5	13	18
Centros Juveniles	0	2	2
Situación de Calle	2	0	2
<b>TOTAL</b>	<b>17</b>	<b>40</b>	<b>57</b>

**Centros de Atención Integral de Tiempo Parcial**

Entorno Familiar	Montevideo	Interior	TOTAL
Centro de Estudio y Derivación	1	21	22
Atención al Niño y Familia	11	6	17
<b>TOTAL</b>	<b>12</b>	<b>27</b>	<b>39</b>

**NIÑOS, NIÑAS Y ADOLESCENTES atendidos  
según Perfil en Centros de Atención Integral de  
24 HORAS**

**Montevideo e Interior**

Entorno Institucional	Montevideo	Interior	TOTAL
Hogares Atención Integral	526	550	1076
Hogares de atención de Madres Adolescentes	45	0	45
Hogares Específicos de Educación Especial	352	202	554
Centros de Atención Altamente Específicos, Clínicas de Agudos y Centros de Medio Camino	182	0	182
Centros de Tratamiento de Uso Indevido de Drogas	94	0	94
Niños situación de Calle	0	11	11
<b>TOTAL</b>	<b>1.199</b>	<b>763</b>	<b>1.962</b>



## Centros de Atención Integral de 24 HORAS

### Montevideo e Interior

Entorno Institucional	Montevideo	Interior	TOTAL
Hogares Atención Integral	21	21	42
Hogares de atención de Madres Adolescentes	1	0	1
Hogares Específicos de Educación Especial	8	7	15
Centros de Atención Altamente Específicos, Clínicas de Agudos y Centros de Medio Camino	6	0	6
Centros de Tratamiento de Uso Indebido de Drogas	3	0	3
Niños situación de Calle	0	1	1
<b>TOTAL</b>	<b>39</b>	<b>29</b>	<b>68</b>

## Niños, Niñas y Adolescentes atendidos según perfil en TIEMPO PARCIAL

### Montevideo e Interior

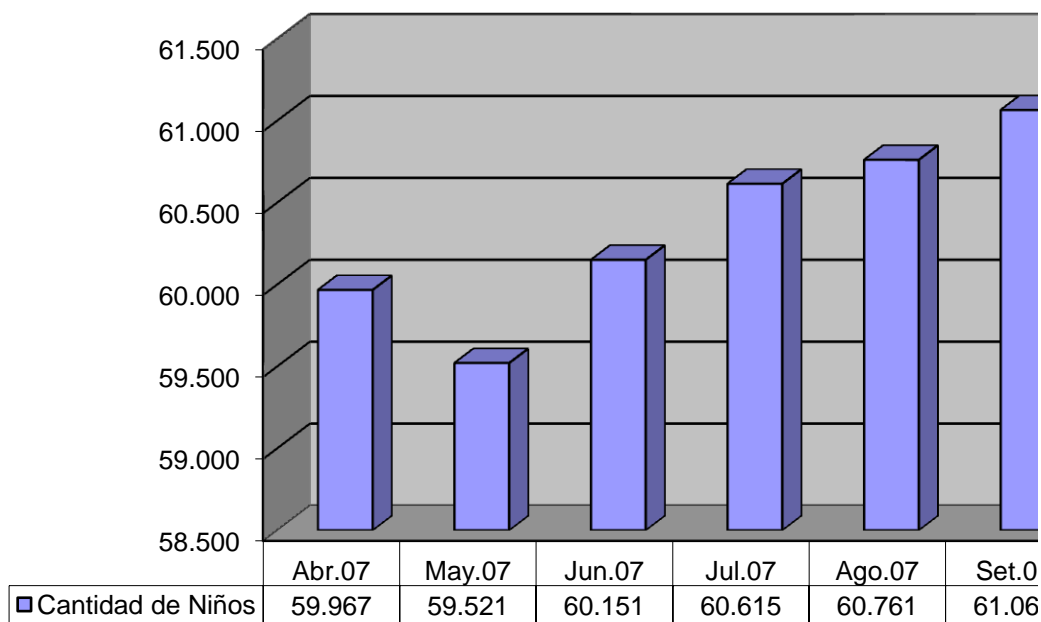
Entorno Institucional	Montevideo	Interior	TOTAL
Educación Inicial	3.442	11.001	14.443
Estimulación Oportuna	1.365	4.042	5.407
Servicio de Orientación y consulta	452	1.417	1.869
Modalidad Integral	4.063	8.695	12.758
Embarazadas	576	1.005	1.581
Subtotal CAIF	9.898	26.160	36.058
Diurnos Preescolares	0	100	100
Clubes de Niños	3.327	5.010	8.337
Niños Situación de Calle	317	252	569
Infacalle	455	0	455
Centros Juveniles	2.095	1.526	3.621
Centros Especificos de Educación Especial	794	428	1.222
Centros de Tratamiento uso indebido Drogas	0	0	0
Centros de Atención Víctimas de Maltrato	106	179	285
Refugios	76	0	76
Libertad Asistida	0	28	28
<b>TOTAL</b>	<b>17.068</b>	<b>33.683</b>	<b>50.751</b>

## Centros de Atención Integral de TIEMPO PARCIAL

### Montevideo e Interior

Entorno Institucional	Montevideo	Interior	TOTAL
CAIF	86	253	339
Diurnos Preescolares	1	3	4
Club de Niños	48	78	126
Niños Situación de Calle	20	4	24
Infacalle	6	0	6
Centros Juveniles	37	24	61
Centros Especificos de Educación Especial	16	14	30
Centros de Tratamiento uso indebido Drogas	0	0	0
Centros de Atención Víctimas de Maltrato	3	2	5
Refugios	5	0	5
Libertad Asistida	0	2	2
<b>TOTAL</b>	<b>222</b>	<b>380</b>	<b>602</b>

## Evolución de la población atendida en el Sistema I.N.A.U.



s  
e  
p  
t  
i  
e  
m  
b  
r  
e  
  
2  
0  
0  
7

s  
e  
p  
t  
i  
e  
m  
b  
r  
e  
  
2  
0  
0  
7

O

f

i

C

i

a

l

I  
N  
T  
E  
R  
J



**A  
l  
t  
e  
r  
n  
a  
t  
i  
v  
a**

**F  
a  
m  
i  
l  
i  
a  
r**

O

f

i

c

i

a

l

O

f

i

c

i

a

l

**C  
o  
n  
v  
e  
n  
i  
o  
s**

**C  
o  
n  
v  
e  
n  
i  
o  
s**

**C  
o  
n  
v  
e  
n  
i  
o  
s**

**C  
o  
n  
v  
e  
n  
i  
o  
s**

