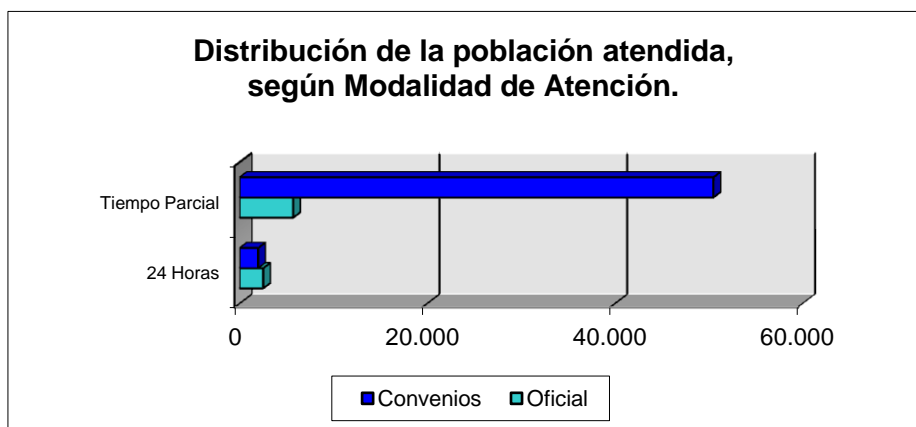


NIÑOS, NIÑAS Y ADOLESCENTES atendidos según Modalidad de Atención Oficial y Convenios

| Modalidad de Atención | | OFICIAL | CONVENIOS | TOTAL |
|-------------------------------------|--------------------------|--------------|---------------|---------------|
| Atención Integral de 24 HORAS | En Entorno Institucional | 1.171 | 1.975 | 3.146 |
| | En Entorno Familiar | 1.336 | 0 | 1.336 |
| | Subtotal | 2.507 | 1.975 | 4.482 |
| Atención Integral de Tiempo Parcial | En Entorno Institucional | 2.552 | 50.373 | 52.925 |
| | En Entorno Comunitario | 3.147 | 74 | 3.221 |
| | Sub total | 5.699 | 50.447 | 56.146 |
| TOTAL | | 8.206 | 52.422 | 60.628 |



24 Horas: *Entorno Institucional:* brinda atención integral las 24 horas. Comprende: Comunidades Terapéuticas, UMIS, Educativas Especiales, Droga, internados con privación de libertad, internados con semi libertad y libertad vigilada.

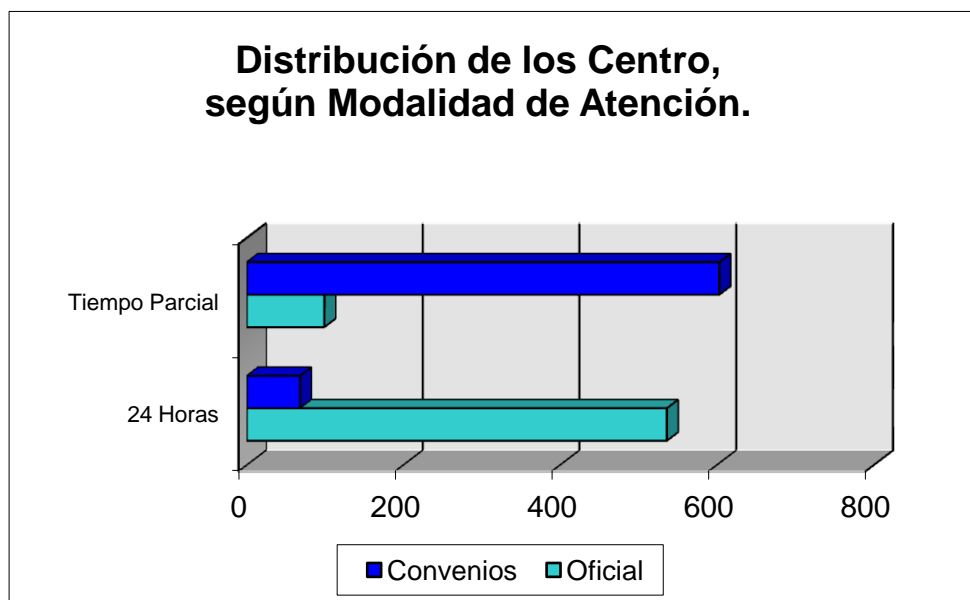
Entorno Familiar: brinda atención a niños en centros de Alternativa Familiar.

Tiempo Parcial: *Entorno Institucional:* brinda atención integral a niños en ctros. Diurnos, Clubes, Ctros. Juveniles, Situación de Calle, Droga, Maltrato, Educativas Especiales, consulta externa y CAIF.

Entorno Comunitario: incluye a los CED, Atención al Niño y la Familia, Ctros de Referencia Familiar, Dase y Libertad Asistida.

CENTROS según Modalidad de Atención Oficial y Convenios

| Modalidad de Atención | | OFICIAL | CONVENIO | TOTAL |
|--|--------------------------|------------|------------|--------------|
| Centros de Atención Integral de 24 Horas | En Entorno Institucional | 101 | 68 | 169 |
| | En Entorno Familiar | 435 | 0 | 435 |
| | Subtotal | 536 | 68 | 604 |
| En centros de Tiempo Parcial | En Entorno Institucional | 57 | 596 | 653 |
| | En Entorno Comunitario | 42 | 7 | 49 |
| | Sub total | 99 | 603 | 702 |
| TOTAL | | 635 | 671 | 1.306 |



NIÑOS, NIÑAS Y ADOLESCENTES atendidos según Perfil en Centros de Atención Integral de 24 Horas

Montevideo e Interior

| Entorno Institucional | Montevideo | Interior | TOTAL |
|---|------------|----------|-------|
| Hogares Atención Integral | 331 | 503 | 834 |
| Hogares Específicos de Educación Especial | 46 | 0 | 46 |
| Comunidades Terapeuticas | 6 | 0 | 6 |
| Unidad Materno Infantil | 55 | 0 | 55 |
| TOTAL | 438 | 503 | 941 |

Centros según Perfil de Atención 24 Horas

Montevideo e Interior

| Entorno Institucional | Montevideo | Interior | TOTAL |
|---|------------|----------|-------|
| Hogares Atención Integral | 22 | 52 | 74 |
| Hogares Específicos de Educación Especial | 3 | 0 | 3 |
| Comunidades Terapeuticas | 1 | 0 | 1 |
| Unidad Materno Infantil | 4 | 0 | 4 |
| TOTAL | 30 | 52 | 82 |

**Adolescentes y Jóvenes Infractores
atendidos en INTERJ
según Programa de Atención
OFICIAL y CONVENIOS**

| Programas de Atención | | Montevideo | Interior | TOTAL |
|--------------------------------------|-----------|------------|----------|------------|
| Internados con Privación de Libertad | | 171 | 0 | 171 |
| Internados con Semi Libertad | | 38 | 0 | 38 |
| Libertad vigilada | | 21 | 0 | 21 |
| Libertad Asistida | Oficial | 31 | 0 | 76 |
| | Convenios | 45 | | |
| TOTAL | | 306 | 0 | 306 |

Centros de Atención

| Programas de Atención | | Montevideo | Interior | TOTAL |
|--------------------------------------|-----------|------------|----------|-----------|
| Internados con Privación de Libertad | | 12 | 0 | 12 |
| Internados con Semi - Libertad | | 6 | 0 | 6 |
| Libertad vigilada | | 1 | 0 | 1 |
| Libertad Asistida | Oficial | 3 | 0 | 10 |
| | Convenios | 7 | | |
| TOTAL | | 29 | 0 | 29 |

NIÑOS, NIÑAS Y ADOLESCENTES
atendidos en un Entorno Familiar Institucional
24 HORAS

OFICIAL

| Entorno Familiar | Montevideo | Interior | TOTAL |
|--|------------|------------|--------------|
| Alternativa Familiar | 138 | 928 | 1.066 |
| Depto. de Legitimación Adoptiva y Adopción | 71 | 0 | 71 |
| Depto. Asistencia Jurídica | 199 | 0 | 199 |
| TOTAL | 408 | 928 | 1.336 |

Centros de Atención

| Entorno Familiar | Montevideo | Interior | TOTAL |
|--|------------|------------|------------|
| Alternativa Familiar | 106 | 327 | 433 |
| Depto. de Legitimación Adoptiva y Adopción | 1 | 0 | 1 |
| Depto. Asistencia Jurídica | 1 | 0 | 1 |
| TOTAL | 108 | 327 | 435 |

NIÑOS, NIÑAS Y ADOLESCENTES atendidos según Perfil en Centros de Atención Integral de TIEMPO PARCIAL

Montevideo e Interior

| Entorno Institucional | Montevideo | Interior | TOTAL |
|-----------------------------|------------|--------------|--------------|
| Hogares Atención Integral * | 0 | 143 | 143 |
| Diurnos Preescolares | 535 | 1.042 | 1577 |
| Club de Niños | 214 | 538 | 752 |
| Centros Juveniles | 0 | 7 | 7 |
| Situación de Calle | 73 | 0 | 73 |
| TOTAL | 822 | 1.730 | 2.552 |

* Niños y adolescentes que concurren a centros de 24 horas en régimen de Tiempo Parcial.

NIÑOS, NIÑAS Y ADOLESCENTES que reciben Atención Integral en su Entorno Comunitario

| Entorno Comunitario | Montevideo | Interior | TOTAL |
|--------------------------------|--------------|--------------|--------------|
| Centro de Estudio y Derivación | 765 | 1.671 | 2.436 |
| Atención al Niño y la Familia* | 564 | 116 | 680 |
| TOTAL | 1.329 | 1.787 | 3.116 |

* Incluye Ctros de Referencia Fliar, DAIF, Ctro Transitorio, Consulta Externa, CASI y Casa Amiga

**Centros de Atención Integral de
TIEMPO PARCIAL
Montevideo e Interior**

| Entorno Institucional | Montevideo | Interior | TOTAL |
|-----------------------|------------|-----------|-----------|
| Diurnos Preescolares | 10 | 25 | 35 |
| Club de Niños | 5 | 13 | 18 |
| Centros Juveniles | 0 | 2 | 2 |
| Situación de Calle | 2 | 0 | 2 |
| TOTAL | 17 | 40 | 57 |

Centros de Atención Integral de Tiempo Parcial

| Entorno Familiar | Montevideo | Interior | TOTAL |
|--------------------------------|------------|-----------|-----------|
| Centro de Estudio y Derivación | 1 | 21 | 22 |
| Atención al Niño y Familia | 10 | 7 | 17 |
| TOTAL | 11 | 28 | 39 |

**NIÑOS, NIÑAS Y ADOLESCENTES atendidos
 según Perfil en Centros de Atención Integral de
 24 HORAS**

Montevideo e Interior

| Entorno Institucional | Montevideo | Interior | TOTAL |
|---|--------------|------------|--------------|
| Hogares Atención Integral | 545 | 547 | 1092 |
| Hogares de atención de Madres Adolescentes | 41 | 0 | 41 |
| Hogares Específicos de Educación Especial | 354 | 204 | 558 |
| Centros de Atención Altamente Específicos, Clínicas de Agudos y Centros de Medio Camino | 179 | 0 | 179 |
| Centros de Tratamiento de Uso Indebido de Drogas | 94 | 0 | 94 |
| Niños situación de Calle | 0 | 11 | 11 |
| TOTAL | 1.213 | 762 | 1.975 |

Centros de Atención Integral de 24 HORAS

Montevideo e Interior

| Entorno Institucional | Montevideo | Interior | TOTAL |
|---|------------|-----------|-----------|
| Hogares Atención Integral | 21 | 21 | 42 |
| Hogares de atención de Madres Adolescentes | 1 | 0 | 1 |
| Hogares Específicos de Educación Especial | 8 | 7 | 15 |
| Centros de Atención Altamente Específicos, Clínicas de Agudos y Centros de Medio Camino | 6 | 0 | 6 |
| Centros de Tratamiento de Uso Indebido de Drogas | 3 | 0 | 3 |
| Niños situación de Calle | 0 | 1 | 1 |
| TOTAL | 39 | 29 | 68 |

Niños, Niñas y Adolescentes atendidos según perfil en TIEMPO PARCIAL

Montevideo e Interior

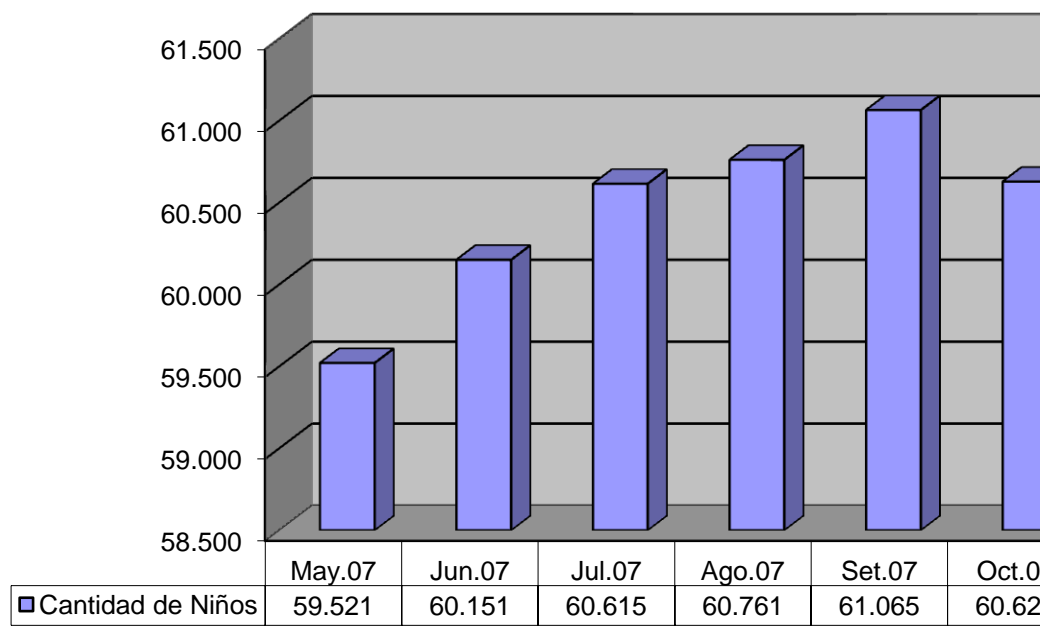
| Entorno Institucional | Montevideo | Interior | TOTAL |
|--|---------------|---------------|---------------|
| Educación Inicial | 3.451 | 10.921 | 14.372 |
| Estimulación Oportuna | 1.373 | 4.105 | 5.478 |
| Servicio de Orientación y consulta | 435 | 1.411 | 1.846 |
| Modalidad Integral | 4.038 | 8.738 | 12.776 |
| Embarazadas | 562 | 888 | 1.450 |
| Subtotal CAIF | 9.859 | 26.063 | 35.922 |
| Diurnos Preescolares | 0 | 100 | 100 |
| Clubes de Niños | 3.201 | 4.967 | 8.168 |
| Niños Situación de Calle | 315 | 251 | 566 |
| Infacalle | 444 | 0 | 444 |
| Centros Juveniles | 2.066 | 1.520 | 3.586 |
| Centros Especificos de Educación Especial | 798 | 434 | 1.232 |
| Centros de Tratamiento uso indebido Drogas | 0 | 0 | 0 |
| Centros de Atención Víctimas de Maltrato | 102 | 176 | 278 |
| Refugios | 77 | 0 | 77 |
| Libertad Asistida | 0 | 29 | 29 |
| TOTAL | 16.862 | 33.540 | 50.402 |

Centros de Atención Integral de TIEMPO PARCIAL

Montevideo e Interior

| Entorno Institucional | Montevideo | Interior | TOTAL |
|--|------------|------------|------------|
| CAIF | 86 | 253 | 339 |
| Diurnos Preescolares | 1 | 3 | 4 |
| Club de Niños | 48 | 78 | 126 |
| Niños Situación de Calle | 14 | 4 | 18 |
| Infacalle | 6 | 0 | 6 |
| Centros Juveniles | 37 | 24 | 61 |
| Centros Especificos de Educación Especial | 16 | 14 | 30 |
| Centros de Tratamiento uso indebido Drogas | 0 | 0 | 0 |
| Centros de Atención Víctimas de Maltrato | 3 | 2 | 5 |
| Refugios | 5 | 0 | 5 |
| Libertad Asistida | 0 | 2 | 2 |
| TOTAL | 216 | 380 | 596 |

Evolución de la población atendida en el Sistema I.N.A.U.



O
c
t
u
b
r
e

2
0
0
7

O
C
T
U
B
R
E

2
0
0
7

O

f

i

C

i

a

l

I
N
T
E
R
J

**A
l
t
e
r
n
a
t
i
v
a**

**F
a
m
i
l
i
a
r**

O

f

i

c

i

a

l

O

f

i

c

i

a

l

**C
o
n
v
e
n
i
o
s**

**C
o
n
v
e
n
i
o
s**

**C
o
n
v
e
n
i
o
s**

**C
o
n
v
e
n
i
o
s**

