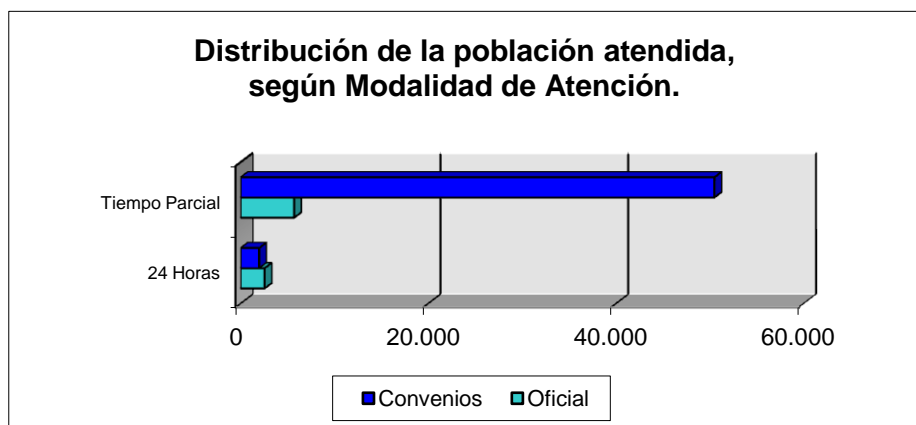


## NIÑOS, NIÑAS Y ADOLESCENTES atendidos según Modalidad de Atención Oficial y Convenios

Modalidad de Atención		OFICIAL	CONVENIOS	TOTAL
Atención Integral de 24 HORAS	En Entorno Institucional	1.218	1.974	3.192
	En Entorno Familiar	1.333	0	1.333
	<b>Subtotal</b>	<b>2.551</b>	<b>1.974</b>	<b>4.525</b>
Atención Integral de Tiempo Parcial	En Entorno Institucional	2.539	50.386	52.925
	En Entorno Comunitario	3.109	80	3.189
	<b>Sub total</b>	<b>5.648</b>	<b>50.466</b>	<b>56.114</b>
<b>TOTAL</b>		<b>8.199</b>	<b>52.440</b>	<b>60.639</b>



**24 Horas:** *Entorno Institucional:* brinda atención integral las 24 horas. Comprende: Comunidades Terapéuticas, UMIS, Educativas Especiales, Droga, internados con privación de libertad, internados con semi libertad y libertad vigilada.

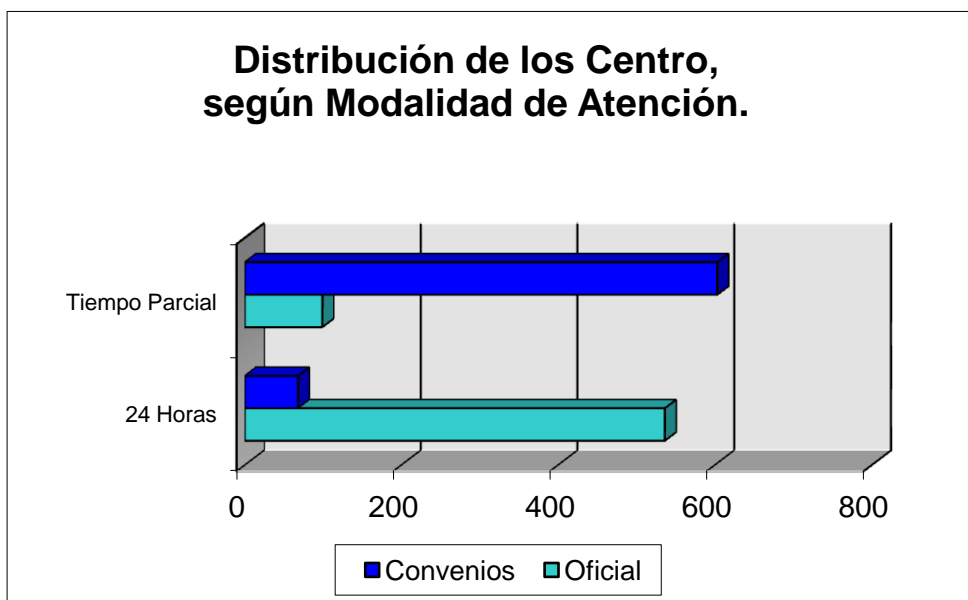
*Entorno Familiar:* brinda atención a niños en centros de Alternativa Familiar.

**Tiempo Parcial:** *Entorno Institucional:* brinda atención integral a niños en ctros. Diurnos, Clubes, Ctros. Juveniles, Situación de Calle, Droga, Maltrato, Educativas Especiales, consulta externa y CAIF.

*Entorno Comunitario:* incluye a los CED, Atención al Niño y la Familia, Ctros de Referencia Familiar, Dase y Libertad Asistida.

## CENTROS según Modalidad de Atención Oficial y Convenios

Modalidad de Atención		OFICIAL	CONVENIO	TOTAL
Centros de Atención Integral de 24 Horas	En Entorno Institucional	100	68	168
	En Entorno Familiar	435	0	435
	<b>Subtotal</b>	<b>535</b>	<b>68</b>	<b>603</b>
En centros de Tiempo Parcial	En Entorno Institucional	57	591	648
	En Entorno Comunitario	48	7	55
	<b>Sub total</b>	<b>105</b>	<b>598</b>	<b>703</b>
<b>TOTAL</b>		<b>640</b>	<b>666</b>	<b>1.306</b>



## NIÑOS, NIÑAS Y ADOLESCENTES atendidos según Perfil en Centros de Atención Integral de 24 Horas

### Montevideo e Interior

Entorno Institucional	Montevideo	Interior	TOTAL
Hogares Atención Integral	345	507	852
Hogares Específicos de Educación Especial	47	0	47
Comunidades Terapeuticas	12	0	12
Unidad Materno Infantil	58	0	58
TOTAL	462	507	969

## Centros según Perfil de Atención 24 Horas

### Montevideo e Interior

Entorno Institucional	Montevideo	Interior	TOTAL
Hogares Atención Integral	22	51	73
Hogares Específicos de Educación Especial	3	0	3
Comunidades Terapeuticas	1	0	1
Unidad Materno Infantil	4	0	4
TOTAL	30	51	81

**Adolescentes y Jóvenes Infractores  
atendidos en INTERJ  
según Programa de Atención  
OFICIAL y CONVENIOS**

Programas de Atención		Montevideo	Interior	TOTAL
Internados con Privación de Libertad		181	0	181
Internados con Semi Libertad		43	0	43
Libertad vigilada		25	0	25
Libertad Asistida	Oficial	37	0	88
	Convenios	51		
<b>TOTAL</b>		<b>337</b>	<b>0</b>	<b>337</b>

**Centros de Atención**

Programas de Atención		Montevideo	Interior	TOTAL
Internados con Privación de Libertad		12	0	12
Internados con Semi - Libertad		6	0	6
Libertad vigilada		1	0	1
Libertad Asistida	Oficial	3	0	10
	Convenios	7		
<b>TOTAL</b>		<b>29</b>	<b>0</b>	<b>29</b>

**NIÑOS, NIÑAS Y ADOLESCENTES**  
**atendidos en un Entorno Familiar Institucional**  
**24 HORAS**

**OFICIAL**

Entorno Familiar	Montevideo	Interior	TOTAL
Alternativa Familiar	139	928	1.067
Depto. de Legitimación Adoptiva y Adopción	78	0	78
Depto. Asistencia Jurídica	188	0	188
<b>TOTAL</b>	<b>405</b>	<b>928</b>	<b>1.333</b>

**Centros de Atención**

Entorno Familiar	Montevideo	Interior	TOTAL
Alternativa Familiar	106	327	433
Depto. de Legitimación Adoptiva y Adopción	1	0	1
Depto. Asistencia Jurídica	1	0	1
<b>TOTAL</b>	<b>108</b>	<b>327</b>	<b>435</b>

**NIÑOS, NIÑAS Y ADOLESCENTES atendidos  
según Perfil en Centros de Atención Integral de  
TIEMPO PARCIAL**

**Montevideo e Interior**

Entorno Institucional	Montevideo	Interior	TOTAL
Hogares Atención Integral *	0	135	135
Diurnos Preescolares	531	1.039	1570
Club de Niños	214	553	767
Centros Juveniles	0	5	5
Situación de Calle	62	0	62
<b>TOTAL</b>	<b>807</b>	<b>1.732</b>	<b>2.539</b>

\* Niños y adolescentes que concurren a centros de 24 horas en régimen de Tiempo Parcial.

**NIÑOS, NIÑAS Y ADOLESCENTES que reciben  
Atención Integral en su Entorno Comunitario**

Entorno Comunitario	Montevideo	Interior	TOTAL
Centro de Estudio y Derivación	769	1.665	2.434
Atención al Niño y la Familia*	509	113	622
Libertad Asistida		16	16
<b>TOTAL</b>	<b>1.278</b>	<b>1.794</b>	<b>3.072</b>

\* Incluye Ctros de Referencia Fliar, DAIF, Ctro Transitorio, Consulta Externa, CASI y Casa Amiga

**Centros de Atención Integral de  
TIEMPO PARCIAL  
Montevideo e Interior**

Entorno Institucional	Montevideo	Interior	TOTAL
Diurnos Preescolares	10	25	35
Club de Niños	5	13	18
Centros Juveniles	0	2	2
Situación de Calle	2	0	2
<b>TOTAL</b>	<b>17</b>	<b>40</b>	<b>57</b>

**Centros de Atención Integral de Tiempo Parcial**

Entorno Comunitario	Montevideo	Interior	TOTAL
Centro de Estudio y Derivación	1	21	22
Atención al Niño y Familia	15	7	22
Libertad Asistida		1	1
<b>TOTAL</b>	<b>16</b>	<b>29</b>	<b>45</b>

**NIÑOS, NIÑAS Y ADOLESCENTES atendidos  
 según Perfil en Centros de Atención Integral de  
 24 HORAS**

**Montevideo e Interior**

Entorno Institucional	Montevideo	Interior	TOTAL
Hogares Atención Integral	540	554	1094
Hogares de atención de Madres Adolescentes	41	0	41
Hogares Específicos de Educación Especial	353	204	557
Centros de Atención Altamente Específicos, Clínicas de Agudos y Centros de Medio Camino	178	0	178
Centros de Tratamiento de Uso Indebido de Drogas	93	0	93
Niños situación de Calle	0	11	11
<b>TOTAL</b>	<b>1.205</b>	<b>769</b>	<b>1.974</b>



## Centros de Atención Integral de 24 HORAS

### Montevideo e Interior

Entorno Institucional	Montevideo	Interior	TOTAL
Hogares Atención Integral	21	21	42
Hogares de atención de Madres Adolescentes	1	0	1
Hogares Específicos de Educación Especial	8	7	15
Centros de Atención Altamente Específicos, Clínicas de Agudos y Centros de Medio Camino	6	0	6
Centros de Tratamiento de Uso Indebido de Drogas	3	0	3
Niños situación de Calle	0	1	1
<b>TOTAL</b>	<b>39</b>	<b>29</b>	<b>68</b>

## Niños, Niñas y Adolescentes atendidos según perfil en TIEMPO PARCIAL

### Montevideo e Interior

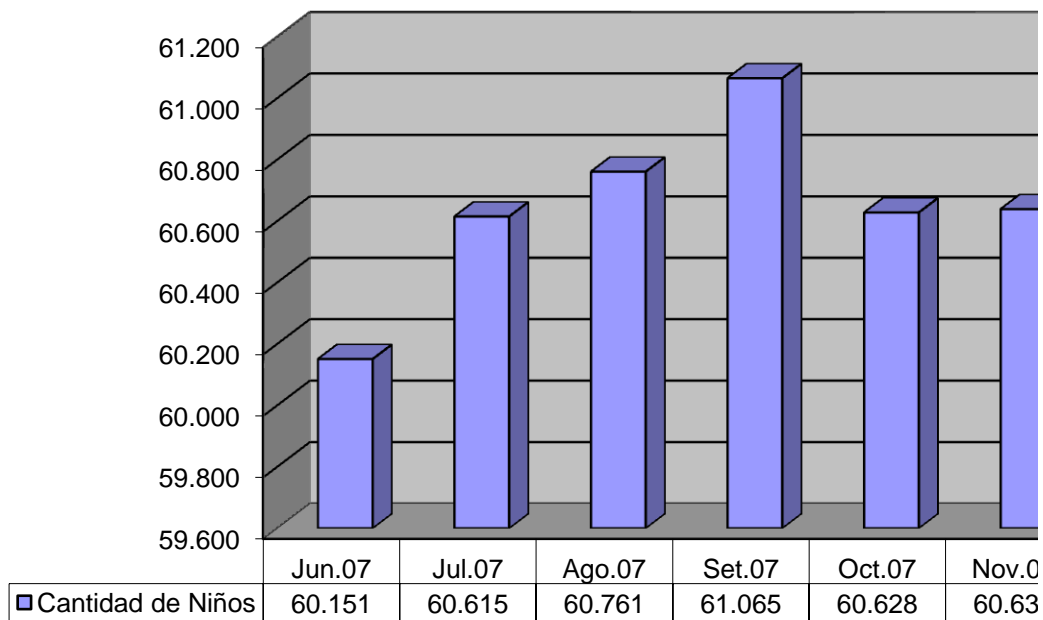
Entorno Institucional	Montevideo	Interior	TOTAL
Educación Inicial	3.461	10.924	14.385
Estimulación Oportuna	1.379	4.210	5.589
Servicio de Orientación y consulta	442	1.407	1.849
Modalidad Integral	4.052	8.784	12.836
Embarazadas	521	800	1.321
Subtotal CAIF	9.855	26.125	35.980
Diurnos Preescolares	0	100	100
Clubes de Niños	3.207	4.945	8.152
Niños Situación de Calle	316	247	563
Infacalle	439	0	439
Centros Juveniles	2.059	1.520	3.579
Centros Especificos de Educación Especial	797	428	1.225
Centros de Tratamiento uso indebido Drogas	0	0	0
Centros de Atención Víctimas de Maltrato	101	173	274
Refugios	74	0	74
Libertad Asistida	0	29	29
<b>TOTAL</b>	<b>16.848</b>	<b>33.567</b>	<b>50.415</b>

## Centros de Atención Integral de TIEMPO PARCIAL

### Montevideo e Interior

Entorno Institucional	Montevideo	Interior	TOTAL
CAIF	86	253	339
Diurnos Preescolares	1	3	4
Club de Niños	48	78	126
Niños Situación de Calle	9	4	13
Infacalle	6	0	6
Centros Juveniles	37	24	61
Centros Especificos de Educación Especial	16	14	30
Centros de Tratamiento uso indebido Drogas	0	0	0
Centros de Atención Víctimas de Maltrato	3	2	5
Refugios	5	0	5
Libertad Asistida	0	2	2
<b>TOTAL</b>	<b>211</b>	<b>380</b>	<b>591</b>

## Evolución de la población atendida en el Sistema I.N.A.U.



n  
o  
v  
i  
e  
m  
b  
r  
e  
  
2  
0  
0  
7

n  
o  
v  
i  
e  
m  
b  
r  
e  
  
2  
0  
0  
7

O

f

i

c

i

a

l

I  
N  
T  
E  
R  
J



**A  
l  
t  
e  
r  
n  
a  
t  
i  
v  
a**

**F  
a  
m  
i  
l  
i  
a  
r**

O

f

i

c

i

a

l

O

f

i

c

i

a

l

**C  
o  
n  
v  
e  
n  
i  
o  
s**

**C  
o  
n  
v  
e  
n  
i  
o  
s**

**C  
o  
n  
v  
e  
n  
i  
o  
s**

**C  
o  
n  
v  
e  
n  
i  
o  
s**

