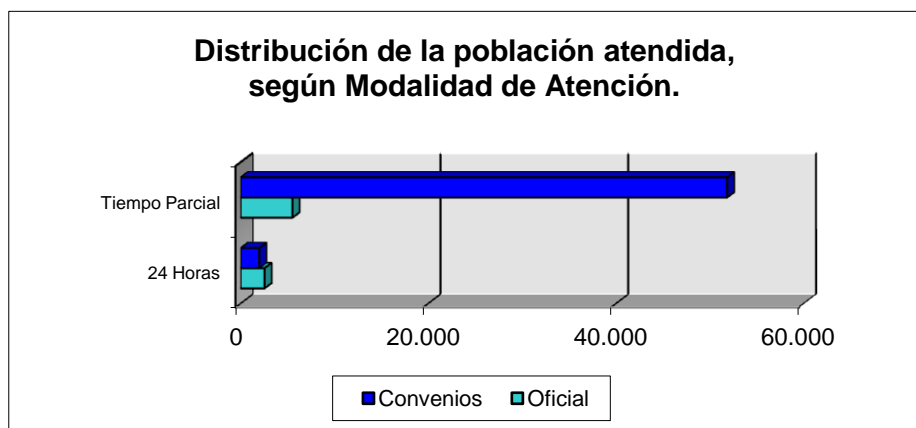


NIÑOS, NIÑAS Y ADOLESCENTES atendidos según Modalidad de Atención Oficial y Convenios

Modalidad de Atención		OFICIAL	CONVENIOS	TOTAL
Atención Integral de 24 HORAS	En Entorno Institucional	1.199	1.987	3.186
	En Entorno Familiar	1.341	0	1.341
	Subtotal	2.540	1.987	4.527
Atención Integral de Tiempo Parcial	En Entorno Institucional	2.513	51.710	54.223
	En Entorno Comunitario	3.012	88	3.100
	Sub total	5.525	51.798	57.323
TOTAL		8.065	53.785	61.850

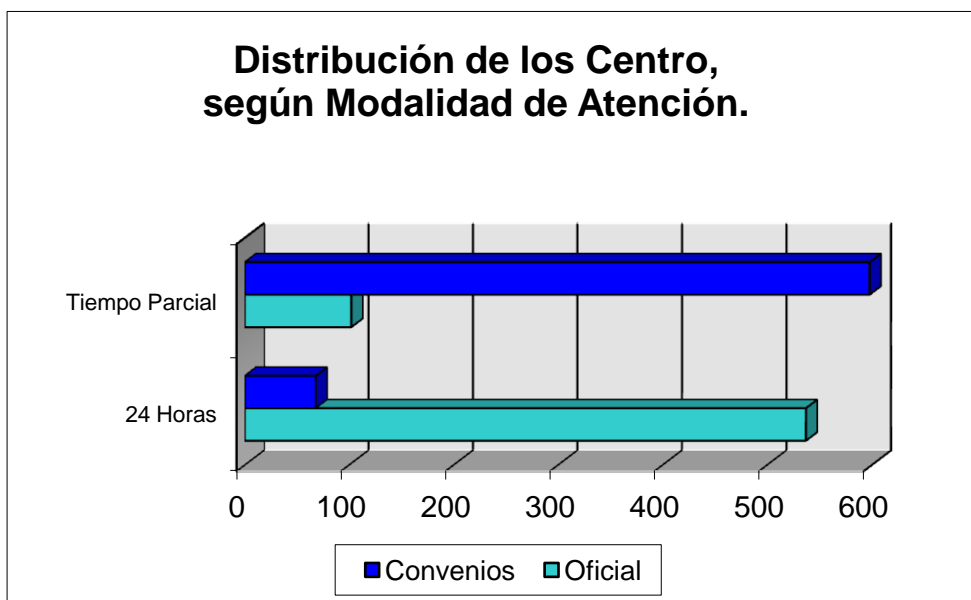


24 Horas: *Entorno Institucional:* brinda atención integral las 24 horas. Comprende: Comunidades Terapéuticas, UMIS, Educativas Especiales, Droga, internados con privación de libertad, internados con semi libertad y libertad vigilada.
Entorno Familiar: brinda atención a niños en centros de Alternativa Familiar.

Tiempo Parcial: *Entorno Institucional:* brinda atención integral a niños en ctros. Diurnos, Clubes, Ctros. Juveniles, Situación de Calle, Droga, Maltrato, Educativas Especiales, consulta externa y CAIF.
Entorno Comunitario: incluye a los CED, Atención al Niño y la Familia, Ctros de Referencia Familiar, Dase y Libertad Asistida.

CENTROS según Modalidad de Atención Oficial y Convenios

Modalidad de Atención		OFICIAL	CONVENIO	TOTAL
Centros de Atención Integral de 24 Horas	En Entorno Institucional	100	68	168
	En Entorno Familiar	437	0	437
Subtotal		537	68	605
En centros de Tiempo Parcial	En Entorno Institucional	57	591	648
	En Entorno Comunitario	45	7	52
Sub total		102	598	700
TOTAL		639	666	1.305



NIÑOS, NIÑAS Y ADOLESCENTES atendidos según Perfil en Centros de Atención Integral de 24 Horas

Montevideo e Interior

Entorno Institucional	Montevideo	Interior	TOTAL
Hogares Atención Integral	349	500	849
Hogares Específicos de Educación Especial	44	0	44
Comunidades Terapeuticas	10	0	10
Unidad Materno Infantil	56	0	56
TOTAL	459	500	959

Centros según Perfil de Atención 24 Horas

Montevideo e Interior

Entorno Institucional	Montevideo	Interior	TOTAL
Hogares Atención Integral	22	51	73
Hogares Específicos de Educación Especial	3	0	3
Comunidades Terapeuticas	1	0	1
Unidad Materno Infantil	4	0	4
TOTAL	30	51	81

**Adolescentes y Jóvenes Infractores
 atendidos en INTERJ
 según Programa de Atención
 OFICIAL y CONVENIOS**

Programas de Atención		Montevideo	Interior	TOTAL
Internados con Privación de Libertad		163	0	163
Internados con Semi Libertad		42	0	42
Libertad vigilada		35	0	35
Libertad Asistida	Oficial	41	0	96
	Convenios	55		
TOTAL		336	0	336

Centros de Atención

Programas de Atención		Montevideo	Interior	TOTAL
Internados con Privación de Libertad		12	0	12
Internados con Semi - Libertad		6	0	6
Libertad vigilada		1	0	1
Libertad Asistida	Oficial	3	0	10
	Convenios	7		
TOTAL		29	0	29

NIÑOS, NIÑAS Y ADOLESCENTES
atendidos en un Entorno Familiar Institucional
24 HORAS

OFICIAL

Entorno Familiar	Montevideo	Interior	TOTAL
Alternativa Familiar	139	938	1.077
Depto. de Legitimación Adoptiva y Adopción	79	0	79
Depto. Asistencia Jurídica	185	0	185
TOTAL	403	938	1.341

Centros de Atención

Entorno Familiar	Montevideo	Interior	TOTAL
Alternativa Familiar	107	328	435
Depto. de Legitimación Adoptiva y Adopción	1	0	1
Depto. Asistencia Jurídica	1	0	1
TOTAL	109	328	437

NIÑOS, NIÑAS Y ADOLESCENTES atendidos según Perfil en Centros de Atención Integral de TIEMPO PARCIAL

Montevideo e Interior

Entorno Institucional	Montevideo	Interior	TOTAL
Hogares Atención Integral *	0	149	149
Diurnos Preescolares	523	1.007	1530
Club de Niños	213	558	771
Centros Juveniles	0	5	5
Situación de Calle	58	0	58
TOTAL	794	1.719	2.513

* Niños y adolescentes que concurren a centros de 24 horas en régimen de Tiempo Parcial.

NIÑOS, NIÑAS Y ADOLESCENTES que reciben Atención Integral en su Entorno Comunitario

Entorno Comunitario	Montevideo	Interior	TOTAL
Centro de Estudio y Derivación	742	1.591	2.333
Atención al Niño y la Familia*	514	105	619
Libertad Asistida		19	19
TOTAL	1.256	1.715	2.971

* Incluye Ctros de Referencia Fliar, DAIF, Ctro Transitorio, Consulta Externa, CASI y Casa Amiga

**Centros de Atención Integral de
TIEMPO PARCIAL
Montevideo e Interior**

Entorno Institucional	Montevideo	Interior	TOTAL
Diurnos Preescolares	10	25	35
Club de Niños	5	13	18
Centros Juveniles	0	2	2
Situación de Calle	2	0	2
TOTAL	17	40	57

Centros de Atención Integral de Tiempo Parcial

Entorno Comunitario	Montevideo	Interior	TOTAL
Centro de Estudio y Derivación	1	21	22
Atención al Niño y Familia	11	8	19
Libertad Asistida		1	1
TOTAL	12	30	42

**NIÑOS, NIÑAS Y ADOLESCENTES atendidos
según Perfil en Centros de Atención Integral de
24 HORAS**

Montevideo e Interior

Entorno Institucional	Montevideo	Interior	TOTAL
Hogares Atención Integral	550	550	1100
Hogares de atención de Madres Adolescentes	42	0	42
Hogares Específicos de Educación Especial	357	202	559
Centros de Atención Altamente Específicos, Clínicas de Agudos y Centros de Medio Camino	181	0	181
Centros de Tratamiento de Uso Indevido de Drogas	94	0	94
Niños situación de Calle	0	11	11
TOTAL	1.224	763	1.987

Centros de Atención Integral de 24 HORAS

Montevideo e Interior

Entorno Institucional	Montevideo	Interior	TOTAL
Hogares Atención Integral	21	21	42
Hogares de atención de Madres Adolescentes	1	0	1
Hogares Específicos de Educación Especial	8	7	15
Centros de Atención Altamente Específicos, Clínicas de Agudos y Centros de Medio Camino	6	0	6
Centros de Tratamiento de Uso Indebido de Drogas	3	0	3
Niños situación de Calle	0	1	1
TOTAL	39	29	68

Niños, Niñas y Adolescentes atendidos según perfil en TIEMPO PARCIAL

Montevideo e Interior

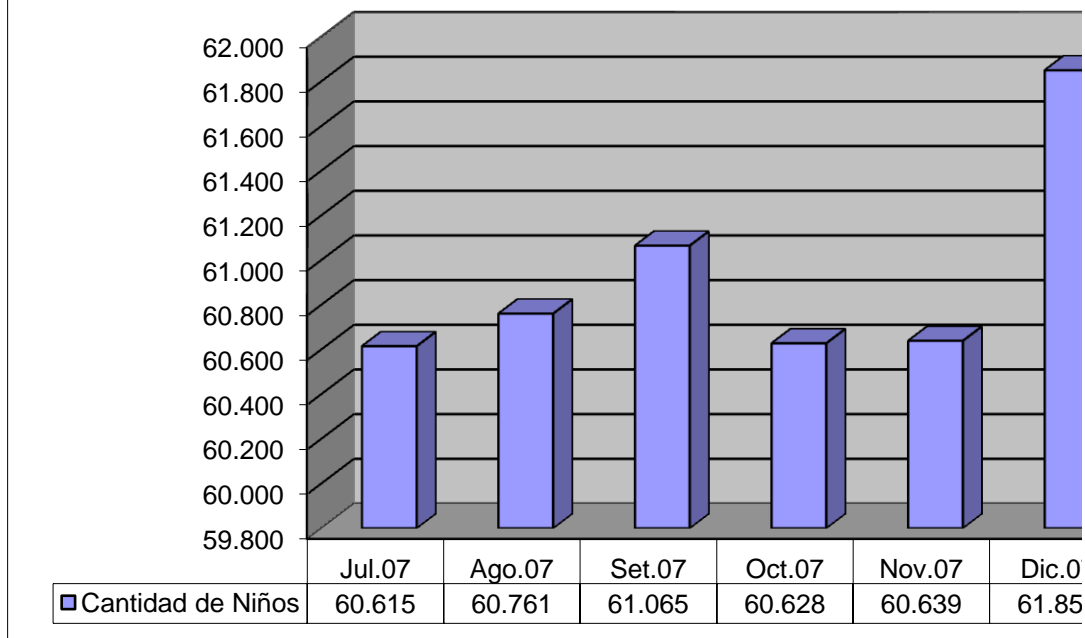
Entorno Institucional	Montevideo	Interior	TOTAL
Educación Inicial	3.823	11.447	15.270
Estimulación Oportuna	1.458	5.192	6.650
Servicio de Orientación y consulta	416	1.275	1.691
Modalidad Integral	4.040	8.467	12.507
Embarazadas	476	719	1.195
Subtotal CAIF	10.213	27.100	37.313
Diurnos Preescolares	0	100	100
Clubes de Niños	3.217	4.983	8.200
Niños Situación de Calle	319	253	572
Infacalle	433	0	433
Centros Juveniles	1.999	1.515	3.514
Centros Especificos de Educación Especial	787	433	1.220
Centros de Tratamiento uso indebido Drogas	0	0	0
Centros de Atención Víctimas de Maltrato	100	178	278
Refugios	80	0	80
Libertad Asistida	0	33	33
TOTAL	17.148	34.595	51.743

Centros de Atención Integral de TIEMPO PARCIAL

Montevideo e Interior

Entorno Institucional	Montevideo	Interior	TOTAL
CAIF	86	253	339
Diurnos Preescolares	1	3	4
Club de Niños	48	78	126
Niños Situación de Calle	9	4	13
Infacalle	6	0	6
Centros Juveniles	37	24	61
Centros Especificos de Educación Especial	16	14	30
Centros de Tratamiento uso indebido Drogas	0	0	0
Centros de Atención Víctimas de Maltrato	3	2	5
Refugios	5	0	5
Libertad Asistida	0	2	2
TOTAL	211	380	591

Evolución de la población atendida en el Sistema I.N.A.U.



d
i
c
i
e
m
b
r
e

2
0
0
7

d
i
c
i
e
m
b
r
e

2
0
0
7

O

f

i

C

i

a

l

I
N
T
E
R
J

**A
l
t
e
r
n
a
t
i
v
a**

**F
a
m
i
l
i
a
r**

O

f

i

c

i

a

l

O

f

i

c

i

a

l

**C
o
n
v
e
n
i
o
s**

**C
o
n
v
e
n
i
o
s**

**C
o
n
v
e
n
i
o
s**

**C
o
n
v
e
n
i
o
s**

