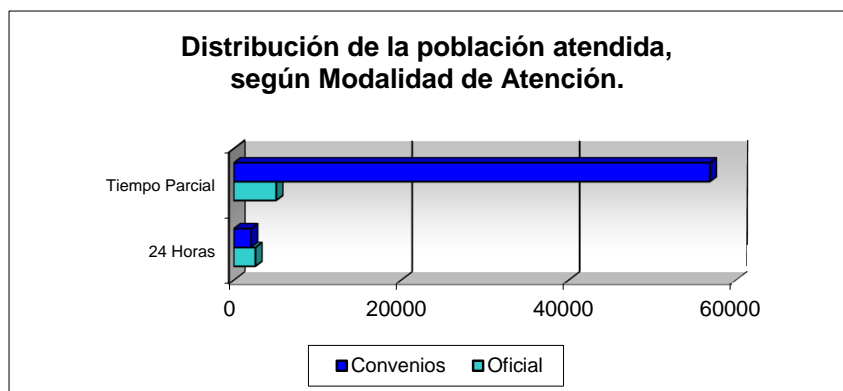


## NIÑOS, NIÑAS Y ADOLESCENTES atendidos según Modalidad de Atención Oficial y Convenios

Modalidad de Atención		OFICIAL	CONVENIOS	TOTAL
Atención Integral de 24 HORAS	En Entorno Institucional	1.295	2.086	3.381
	En Entorno Familiar	1.301	0	1.301
Subtotal		2.596	2.086	4.682
Atención Integral de Tiempo Parcial	En Entorno Institucional	2.654	56.800	59.454
	En Entorno Comunitario	2.423	80	2.503
Sub total		5.077	56.880	61.957
TOTAL		7.673	58.966	66.639

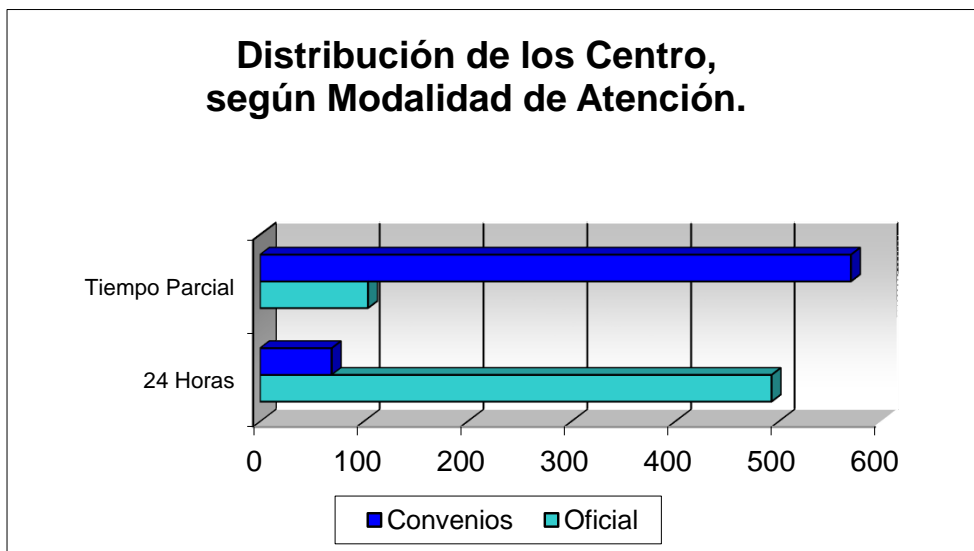


**24 Horas:** *Entorno Institucional:* brinda atención integral las 24 horas. Comprende: Comunidades Terapéuticas UMIS, Educativas Especiales, Droga, internados con privación de libertad, internados con semi libertad y Estadía transitoria.  
*Entorno Familiar:* brinda atención a niños en centros de Alternativa Familiar.

**Tiempo Parcial:** *Entorno Institucional:* brinda atención integral a niños en ctros. Diurnos, Clubes, Ctros. Juveniles, Situación de Calle, Droga, Maltrato, Educativas Especiales, consulta externa, Ctros referencia, Casamigas y CAIF.  
*Entorno Comunitario:* incluye a los CED, Atención al Niño y la Familia, Ctros de Referencia Familiar, Dase, Libertad Asistida y Libertad Vigilada

## CENTROS según Modalidad de Atención Oficial y Convenios

Modalidad de Atención		OFICIAL	CONVENIO	TOTAL
Centros de Atención Integral de 24 Horas	En Entorno Institucional	93	69	162
	En Entorno Familiar	400	0	400
	<b>Subtotal</b>	<b>493</b>	<b>69</b>	<b>562</b>
En centros de Tiempo Parcial	En Entorno Institucional	65	563	628
	En Entorno Comunitario	39	7	46
	<b>Sub total</b>	<b>104</b>	<b>570</b>	<b>674</b>
<b>TOTAL</b>		<b>597</b>	<b>639</b>	<b>1.236</b>



**NIÑOS, NIÑAS Y ADOLESCENTES atendidos  
según Perfil en Centros de Atención Integral de  
24 Horas**

Montevideo e Interior

Entorno Institucional	Montevideo	Interior	TOTAL
Hogares Atención Integral *	401	530	931
Hogares Específicos de Educación Especial	42	0	42
Comunidades Terapéuticas	13	0	13
Unidad Materno Infantil	48	0	48
<b>TOTAL</b>	<b>504</b>	<b>530</b>	<b>1.034</b>

\* incluye Centros de Internación Transitoria

**Centros según Perfil de Atención  
24 Horas**

Montevideo e Interior

Entorno Institucional	Montevideo	Interior	TOTAL
Hogares Atención Integral	24	47	71
Hogares Específicos de Educación Especial	2	0	2
Comunidades Terapéuticas	1	0	1

Unidad Materno Infantil	3	0	3
TOTAL	30	47	77

**Adolescentes y Jóvenes Infractores  
atendidos en INTERJ  
según Programa de Atención  
OFICIAL y CONVENIOS**

Programas de Atención		INTERJ	TOTAL
Internados con Privación de Libertad		224	224
Régimen de Semi Libertad *		37	37
Libertad vigilada oficial		13	13
Libertad Asistida	Oficial	48	104
	Convenios	56	
TOTAL		378	378

\* Incluye los Centros de Internación Transitoria

**Centros de Atención**

Programas de Atención		Montevideo	Interior	TOTAL
Internados con Privación de Libertad		12	0	12
Régimen de Semi - Libertad		3	0	3
Libertad vigilada		1	0	1
Libertad Asistida	Oficial	3	0	10
	Convenios	7		

---

TOTAL	26	0	26
-------	----	---	----

**NIÑOS, NIÑAS Y ADOLESCENTES  
atendidos en un Entorno Familiar Institucional  
24 HORAS**

**OFICIAL**

Entorno Familiar	Montevideo	Interior	TOTAL
Alternativa Familiar	133	968	1.101
Depto. de Legitimación Adoptiva y Adopción	100	0	100
Depto. Asistencia Jurídica	100	0	100
<b>TOTAL</b>	<b>333</b>	<b>968</b>	<b>1.301</b>

**Centros de Atención**

Entorno Familiar	Montevideo	Interior	TOTAL
Alternativa Familiar	87	311	398
Depto. de Legitimación Adoptiva y Adopción	1	0	1
Depto. Asistencia Jurídica	1	0	1
<b>TOTAL</b>	<b>89</b>	<b>311</b>	<b>400</b>

**NIÑOS, NIÑAS Y ADOLESCENTES atendidos  
según Perfil en Centros de Atención Integral de  
TIEMPO PARCIAL**

**Montevideo e Interior**

Entorno Institucional	Montevideo	Interior	TOTAL
Hogares Atención Integral *	0	101	101
Diurnos Preescolares	648	1.012	1660
Club de Niños	230	591	821
Centros Juveniles	0	28	28
Situación de Calle	44	0	44
<b>TOTAL</b>	<b>922</b>	<b>1.732</b>	<b>2.654</b>

\* Niños y adolescentes que concurren a centros de 24 horas en régimen de Tiempo Parcial.

**NIÑOS, NIÑAS Y ADOLESCENTES que reciben  
Atención Integral en su Entorno Comunitario**

Entorno Comunitario	Montevideo	Interior	TOTAL
Centro de Estudio y Derivación	298	1.582	1.880
Atención al Niño y la	345	106	451
Libertad Asistida		31	31
<b>TOTAL</b>	<b>643</b>	<b>1.719</b>	<b>2.362</b>

\* Incluye Centros de Referencia Fliar, DAIF, Consulta Externa y CASI.

**Centros de Atención Integral de  
TIEMPO PARCIAL  
Montevideo e Interior**

Entorno Institucional	Montevideo	Interior	TOTAL
Diurnos Preescolares	14	27	41
Club de Niños	5	15	20
Centros Juveniles	0	2	2
Situación de Calle	2	0	2
<b>TOTAL</b>	<b>21</b>	<b>44</b>	<b>65</b>

**Centros de Atención Integral de Tiempo Parcial**

Entorno Comunitario	Montevideo	Interior	TOTAL
Centro de Estudio y Derivación	1	21	22
Atención al Niño y Familia	6	5	11
Libertad Asistida		3	3
<b>TOTAL</b>	<b>7</b>	<b>29</b>	<b>36</b>



**NIÑOS, NIÑAS Y ADOLESCENTES atendidos  
según Perfil en Centros de Atención Integral de  
24 HORAS**

**Montevideo e Interior**

Entorno Institucional	Montevideo	Interior	TOTAL
Hogares Atención Integral	659	514	1173
Hogares de atención de Madres Adolescentes	39	0	39
Hogares Específicos de Educación Especial	356	207	563
Centros de Atención Altamente Específicos, Clínicas de Agudos y Centros de Medio Camino	207	0	207
Centros de Tratamiento de Uso Indebido de Drogas	90	0	90
Niños situación de Calle	0	14	14
<b>TOTAL</b>	<b>1.351</b>	<b>735</b>	<b>2.086</b>

## Centros de Atención Integral de 24 HORAS

### Montevideo e Interior

Entorno Institucional	Montevideo	Interior	TOTAL
Hogares Atención Integral	25	17	42
Hogares de atención de Madres Adolescentes	1	0	1
Hogares Específicos de Educación Especial	8	7	15
Centros de Atención Altamente Específicos, Clínicas de Agudos y Centros de Medio Camino	6	0	6
Centros de Tratamiento de Uso Indebido de Drogas	3	1	4
Niños situación de Calle	0	1	1
<b>TOTAL</b>	<b>43</b>	<b>26</b>	<b>69</b>



**Niños, Niñas y Adolescentes atendidos según perfil en  
TIEMPO PARCIAL**

**Montevideo e Interior**

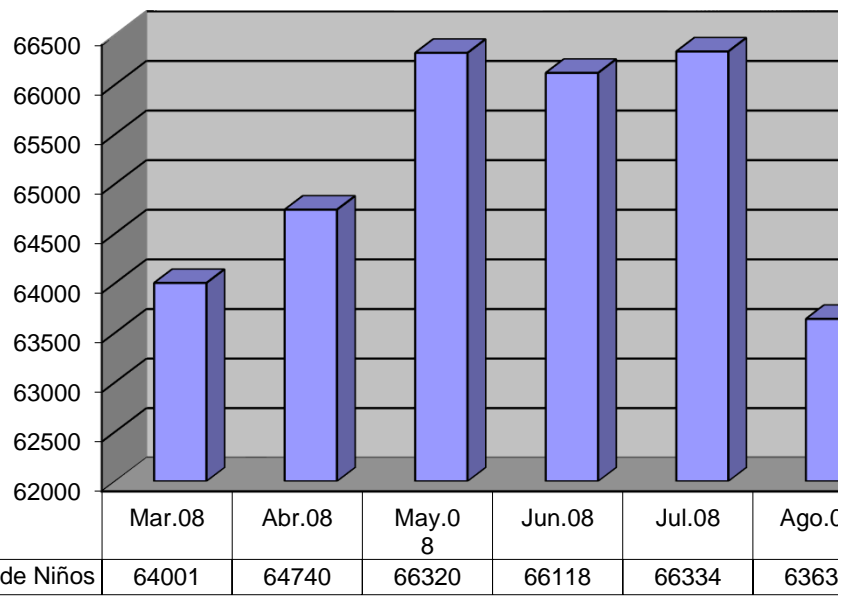
Entorno Institucional	Montevideo	Interior	TOTAL
Atención Integral	10.149	31.071	41.220
Embarazadas	1	46	047
Subtotal CAIF	10.150	31.117	41.267
Diurnos Preescolares	0	158	158
Clubes de Niños	3.534	5.422	8.956
Niños Situación de Calle	403	267	670
Centros Juveniles	2.349	1.675	4.024
Centros Especificos de Educación Especial	797	500	1.297
Centros de Tratamiento uso indebido Drogas	0	0	0
Centros de Atención Víctimas de Maltrato	214	191	405
Refugios	23	0	23
Libertad Asistida	0	24	24
<b>TOTAL</b>	<b>17.470</b>	<b>39.354</b>	<b>56.824</b>

**Centros de Atención Integral de  
TIEMPO PARCIAL**

**Montevideo e Interior**

Entorno Institucional	Montevideo	Interior	TOTAL
CAIF	72	250	322
Diurnos Preescolares	0	2	2
Club de Niños	46	77	123
Niños Situación de Calle	10	4	14
Centros Juveniles	37	25	62
Centros Especificos de Educación Especial	15	13	28
Centros de Tratamiento uso indebido Drogas	0	0	0
Centros de Atención Víctimas de Maltrato	7	2	9
Refugios	1	0	1
Libertad Asistida	0	2	2
<b>TOTAL</b>	<b>188</b>	<b>375</b>	<b>563</b>

## Evolución de la población atendida en el Sistema I.N.A.U.





a  
g  
o  
s  
t  
o

2  
0  
0  
8



a  
g  
o  
s  
t  
o

2  
0  
0  
8



**O  
f  
i  
c  
i  
a  
l**

**I  
N  
T  
E  
R  
J**



**A  
l  
t  
e  
r  
n  
a  
t  
i  
v  
a**

**F  
a  
m  
i  
l  
i  
a  
r**

O  
f  
i  
c  
i  
a  
l

**O  
f  
i  
c  
i  
a  
l**

# **C o n v e n i o s**



# **C o n v e n i o s**



# **C o n v e n i o s**

# **C o n v e n i o s**

