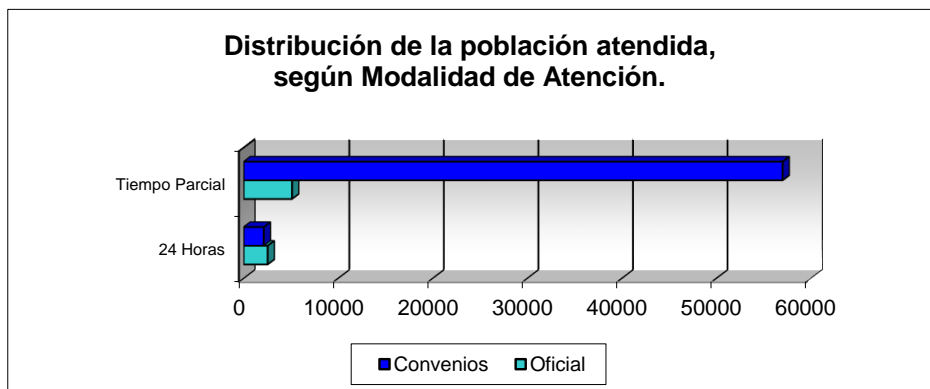


NIÑOS, NIÑAS Y ADOLESCENTES atendidos según Modalidad de Atención Oficial y Convenios

Modalidad de Atención		OFICIAL	CONVENIOS	TOTAL
Atención Integral de 24 HORAS	En Entorno Institucional	1.225	2.129	3.354
	En Entorno Familiar	1.319	0	1.319
	Subtotal	2.544	2.129	4.673
Atención Integral de Tiempo Parcial	En Entorno Institucional	2.665	56.915	59.580
	En Entorno Comunitario	2.452	78	2.530
	Sub total	5.117	56.993	62.110
TOTAL		7.661	59.122	66.783

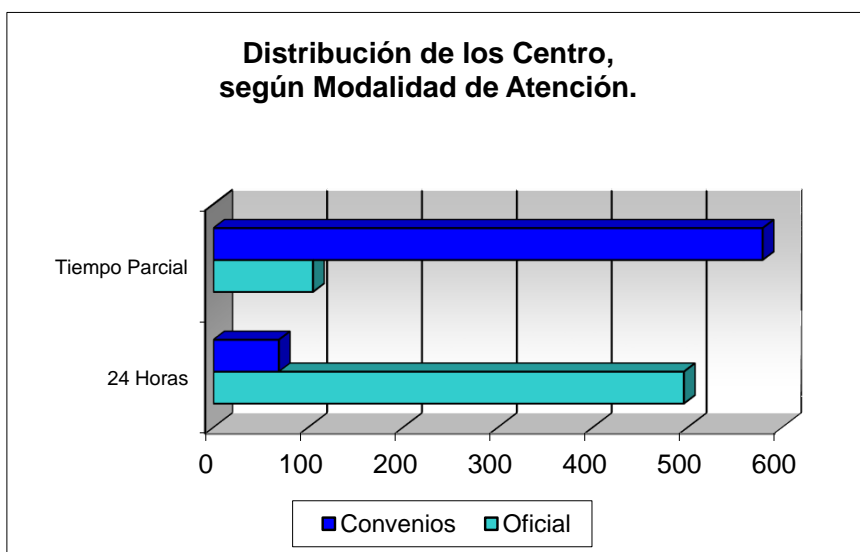


24 Horas: *Entorno Institucional:* brinda atención integral las 24 horas. Comprende: Comunidades Terapéuticas UMIS, Educativas Especiales, Droga, internados con privación de libertad, internados con semi libertad y Estadía transitoria. *Entorno Familiar:* brinda atención a niños en centros de Alternativa Familiar.

Tiempo Parcial: *Entorno Institucional:* brinda atención integral a niños en ctros. Diurnos, Clubes, Ctros. Juveniles, Situación de Calle, Droga, Maltrato, Educativas Especiales, consulta externa, Ctros referencia, Casamigas y CAIF. *Entorno Comunitario:* incluye a los CED, Atención al Niño y la Familia, Ctros de Referencia Familiar, Dase, Libertad Asistida y Libertad Vigilada

CENTROS según Modalidad de Atención Oficial y Convenios

Modalidad de Atención		OFICIAL	CONVENIO	TOTAL
Centros de Atención Integral de 24 Horas	En Entorno Institucional	93	69	162
	En Entorno Familiar	403	0	403
	Subtotal	496	69	565
En centros de Tiempo Parcial	En Entorno Institucional	65	572	637
	En Entorno Comunitario	40	7	47
	Sub total	105	579	684
TOTAL		601	648	1.249



**NIÑOS, NIÑAS Y ADOLESCENTES atendidos
según Perfil en Centros de Atención Integral de
24 Horas**

Montevideo e Interior

Entorno Institucional	Montevideo	Interior	TOTAL
Hogares Atención Integral *	422	511	933
Hogares Específicos de Educación Especial	40	0	40
Comunidades Terapeuticas	11	0	11
Unidad Materno Infantil	38	0	38
TOTAL	511	511	1.022

* incluye Centros de Internación Transitoria

**Centros según Perfil de Atención
24 Horas**

Montevideo e Interior

Entorno Institucional	Montevideo	Interior	TOTAL
Hogares Atención Integral	26	49	75
Hogares Específicos de Educación Especial	2	0	2
Comunidades Terapeuticas	1	0	1
Unidad Materno Infantil	2	0	2
TOTAL	31	49	80

**Adolescentes y Jóvenes Infractores
atendidos en INTERJ
según Programa de Atención
OFICIAL y CONVENIOS**

Programas de Atención		INTERJ	TOTAL
Internados con Privación de Libertad		172	172
Centros de Internación Transitoria		14	14
Régimen de Semi Libertad		17	17
Libertad vigilada oficial		28	28
Libertad Asistida	Oficial	54	113
	Convenios	59	
TOTAL		344	344

Centros de Atención

Programas de Atención		Montevideo	Interior	TOTAL
Internados con Privación de Libertad		11	0	11
Centros de Internación Transitoria		2		2
Régimen de Semi - Libertad		1	0	1
Libertad vigilada		1	0	1
Libertad Asistida	Oficial	3	0	10
	Convenios	7		
TOTAL		25	0	25

**NIÑOS, NIÑAS Y ADOLESCENTES
atendidos en un Entorno Familiar Institucional
24 HORAS**

OFICIAL

Entorno Familiar	Montevideo	Interior	TOTAL
Alternativa Familiar	137	968	1.105
Depto. de Legitimación Adoptiva y Adopción	99	0	99
Depto. Asistencia Jurídica	115	0	115
TOTAL	351	968	1.319

Centros de Atención

Entorno Familiar	Montevideo	Interior	TOTAL
Alternativa Familiar	88	313	401
Depto. de Legitimación Adoptiva y Adopción	1	0	1
Depto. Asistencia Jurídica	1	0	1
TOTAL	90	313	403

**NIÑOS, NIÑAS Y ADOLESCENTES atendidos
según Perfil en Centros de Atención Integral de
TIEMPO PARCIAL**

Montevideo e Interior

Entorno Institucional	Montevideo	Interior	TOTAL
Hogares Atención Integral *	0	117	117
Diurnos Preescolares	648	1.012	1660
Club de Niños	212	596	808
Centros Juveniles	0	42	42
Situación de Calle	38	0	38
TOTAL	898	1.767	2.665

* Niños y adolescentes que concurren a centros de 24 horas en régimen de Tiempo Parcial.

**NIÑOS, NIÑAS Y ADOLESCENTES que reciben
Atención Integral en su Entorno Comunitario**

Entorno Comunitario	Montevideo	Interior	TOTAL
Centro de Estudio y Derivación	275	1.571	1.846
Atención al Niño y la Familia*	365	118	483
Libertad Asistida		41	41
TOTAL	640	1.730	2.370

* Incluye Ctros de Referencia Fliar, DAIF, Consulta Externa y CASI.

**Centros de Atención Integral de
TIEMPO PARCIAL
Montevideo e Interior**

Entorno	Montevideo	Interior	TOTAL
Institucional			
Diurnos Preescolares	14	27	41
Club de Niños	5	15	20
Centros Juveniles	0	2	2
Situación de Calle	2	0	2
TOTAL	21	44	65

Centros de Atención Integral de Tiempo Parcial

Entorno	Montevideo	Interior	TOTAL
Comunitario			
Centro de Estudio y Derivación	1	21	22
Atención al Niño y Familia	6	6	12
Libertad Asistida		3	3
TOTAL	7	30	37

**NIÑOS, NIÑAS Y ADOLESCENTES atendidos
según Perfil en Centros de Atención Integral de
24 HORAS**

Montevideo e Interior

Entorno Institucional	Montevideo	Interior	TOTAL
Hogares Atención Integral	457	542	999
Hogares de atención de Madres Adolescentes	43	0	43
Hogares Específicos de Educación Especial	359	208	567
Centros de Atención Altamente Específicos, Clínicas de Agudos y Centros de Medio Camino	209	0	209
Centros de Tratamiento de Uso Indebido de Drogas	102	0	102
Albergues	164		164
Niños situación de Calle	31	14	45
TOTAL	1.365	764	2.129

**Centros de Atención Integral de
24 HORAS**

Montevideo e Interior

Entorno Institucional	Montevideo	Interior	TOTAL
Hogares Atención Integral	17	17	34
Hogares de atención de Madres Adolescentes	1	0	1
Hogares Específicos de Educación Especial	8	7	15
Centros de Atención Altamente Específicos, Clínicas de Agudos y Centros de Medio Camino	6	0	6
Centros de Tratamiento de Uso Indebido de Drogas	3	1	4
Albergues	5		5
Niños situación de Calle	3	1	4
TOTAL	43	26	69

**Niños, Niñas y Adolescentes atendidos según perfil en Centros de
TIEMPO PARCIAL**

Montevideo e Interior

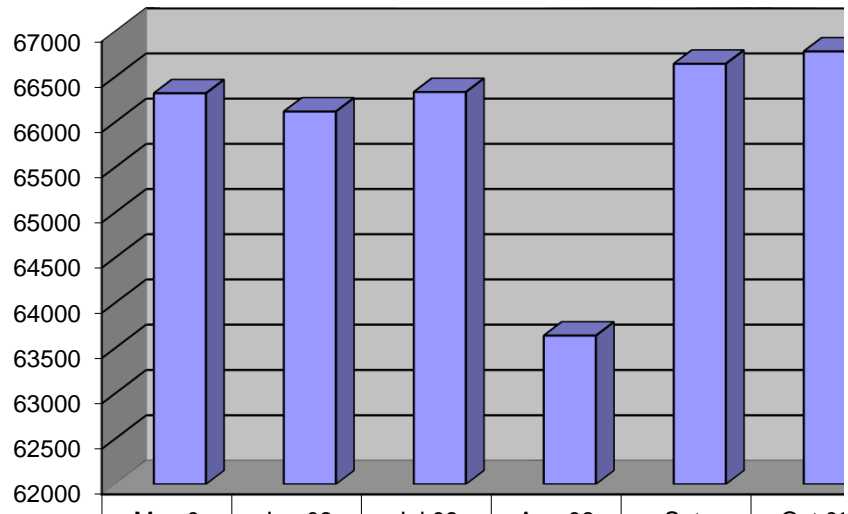
Entorno Institucional	Montevideo	Interior	TOTAL
Atención Integral Embarazadas	10.178	31.329	41.507
		37	037
Subtotal CAIF	10.178	31.366	41.544
Diurnos Preescolares	0	153	153
Clubes de Niños	3.483	5.438	8.921
Niños Situación de Calle	435	262	697
Centros Juveniles	2.235	1.667	3.902
Centros Especificos de Educación Especial	780	505	1.285
Centros de Tratamiento uso indebido Drogas	0	0	0
Centros de Atención Víctimas de Maltrato	271	126	397
Albergues	16	0	16
Libertad Asistida	0	19	19
TOTAL	17.398	39.536	56.934

**Centros de Atención Integral de
TIEMPO PARCIAL**

Montevideo e Interior

Entorno Institucional	Montevideo	Interior	TOTAL
CAIF	75	251	326
Diurnos Preescolares	0	2	2
Club de Niños	47	78	125
Niños Situación de Calle	11	4	15
Centros Juveniles	39	25	64
Centros Especificos de Educación Especial	15	13	28
Centros de Tratamiento uso indebido de droga	0	0	0
Centros de Atención Víctimas de Maltrato	8	1	9
Albergues	1	0	1
Libertad Asistida	0	2	2
TOTAL	196	376	572

Evolución de la población atendida en el Sistema I.N.A.U.



	May.08	Jun.08	Jul.08	Ago.08	Set-08	Oct.08
■ Cantidad de Niños	66320	66118	66334	63639	66646	66783

O
C
T
U
B
R
E

2
0
0
8



o
c
t
u
b
r
e

2
0
0
8

**O
f
i
c
i
a
l**

I
N
T
E
R
J

**A
l
t
e
r
n
a
t
i
v
a**

**F
a
m
i
l
i
a
r**

**O
f
i
c
i
a
l**

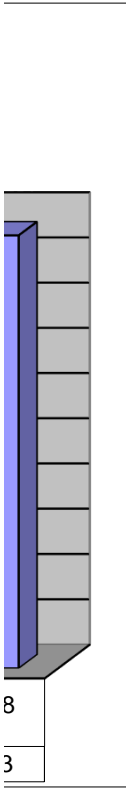
**O
f
i
c
i
a
l**

C o n v e n i o s

C o n v e n i o s

C o n v e n i o s

C o n v e n i o s



8

3