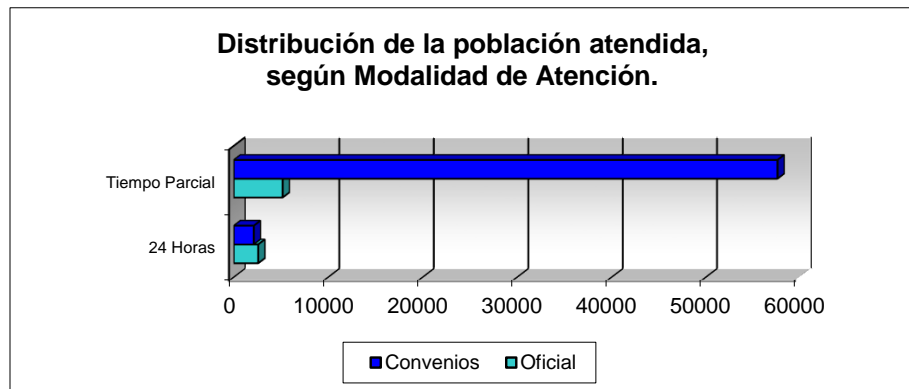


## NIÑOS, NIÑAS Y ADOLESCENTES atendidos según Modalidad de Atención Oficial y Convenios

| Modalidad de Atención               |                          | OFICIAL      | CONVENIOS     | TOTAL         |
|-------------------------------------|--------------------------|--------------|---------------|---------------|
| Atención Integral de 24 HORAS       | En Entorno Institucional | 1.248        | 2.119         | 3.367         |
|                                     | En Entorno Familiar      | 1.341        | 0             | 1.341         |
|                                     | Subtotal                 | 2.589        | 2.119         | 4.708         |
| Atención Integral de Tiempo Parcial | En Entorno Institucional | 2.688        | 57.533        | 60.221        |
|                                     | En Entorno Comunitario   | 2.484        | 80            | 2.564         |
|                                     | Sub total                | 5.172        | 57.613        | 62.785        |
| <b>TOTAL</b>                        |                          | <b>7.761</b> | <b>59.732</b> | <b>67.493</b> |



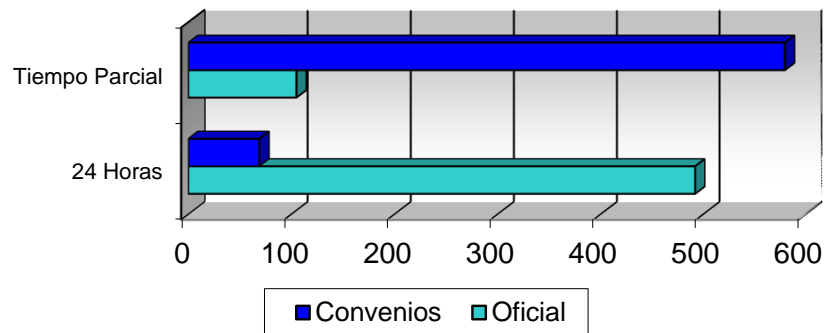
**24 Horas:** *Entorno Institucional:* brinda atención integral las 24 horas. Comprende: Comunidades Terapéuticas UMIS, Educativas Especiales, Droga, internados con privación de libertad, internados con semi libertad y Estadía transitoria.  
*Entorno Familiar:* brinda atención a niños en centros de Alternativa Familiar.

**Tiempo Parcial:** *Entorno Institucional:* brinda atención integral a niños en ctros. Diurnos, Clubes, Ctros. Juveniles, Situación de Calle, Droga, Maltrato, Educativas Especiales, consulta externa, Ctros referencia, Casamigas y CAIF.  
*Entorno Comunitario:* incluye a los CED, Atención al Niño y la Familia, Ctros de Referencia Familiar, Dase, Libertad Asistida y Libertad Vigilada

## CENTROS según Modalidad de Atención Oficial y Convenios

| Modalidad de Atención                    |                          | OFICIAL    | CONVENIO   | TOTAL        |
|--|--------------------------|------------|------------|--------------|
| Centros de Atención Integral de 24 Horas | En Entorno Institucional | 90         | 69         | 159          |
|  | En Entorno Familiar      | 402        | 0          | 402          |
|  | <b>Subtotal</b>          | <b>492</b> | <b>69</b>  | <b>561</b>   |
| En centros de Tiempo Parcial             | En Entorno Institucional | 65         | 573        | 638          |
|  | En Entorno Comunitario   | 40         | 7          | 47           |
|  | <b>Sub total</b>         | <b>105</b> | <b>580</b> | <b>685</b>   |
| <b>TOTAL</b>                             |                          | <b>597</b> | <b>649</b> | <b>1.246</b> |

### Distribución de los Centro, según Modalidad de Atención.



**NIÑOS, NIÑAS Y ADOLESCENTES atendidos  
según Perfil en Centros de Atención Integral de  
24 Horas**

Montevideo e Interior

| Entorno Institucional                     | Montevideo | Interior   | TOTAL        |
|---|------------|------------|--------------|
| Hogares Atención Integral *               | 414        | 512        | 926          |
| Hogares Específicos de Educación Especial | 43         | 0          | 43           |
| Comunidades Terapeuticas                  | 17         | 0          | 17           |
| Unidad Materno Infantil                   | 36         | 0          | 36           |
| <b>TOTAL</b>                              | <b>510</b> | <b>512</b> | <b>1.022</b> |

\* incluye Centros de Internación Transitoria

**Centros según Perfil de Atención  
24 Horas**

Montevideo e Interior

| Entorno Institucional     | Montevideo | Interior | TOTAL |
|---------------------------|------------|----------|-------|
| Hogares Atención Integral | 25         | 47       | 72    |
| Hogares Específicos de    | 2          | 0        | 2     |

|                          |    |    |    |
|--------------------------|----|----|----|
| Educación Especial       |    |    |    |
| Comunidades Terapeuticas | 1  | 0  | 1  |
| Unidad Materno Infantil  | 2  | 0  | 2  |
| TOTAL                    | 30 | 47 | 77 |

**Adolescentes y Jóvenes Infractores  
atendidos en INTERJ  
según Programa de Atención  
OFICIAL y CONVENIOS**

| Programas de Atención                | INTERJ | TOTAL |
|--------------------------------------|--------|-------|
| Internados con Privación de Libertad | 194    | 194   |
| Centros de Internación Transitoria   | 15     | 15    |
| Régimen de Semi Libertad             | 17     | 17    |
| Libertad vigilada oficial            | 28     | 28    |
| Libertad Asistida                    |        | 112   |
| Oficial                              | 51     |       |
| Convenios                            | 61     |       |
| TOTAL                                | 366    | 366   |

**Centros de Atención**

| Programas de Atención                | Montevideo | Interior | TOTAL |
|--------------------------------------|------------|----------|-------|
| Internados con Privación de Libertad | 11         | 0        | 11    |

|                                    |           |    |   |    |
|------------------------------------|-----------|----|---|----|
| Centros de Internación Transitoria |           | 2  |   | 2  |
| Régimen de Semi - Libertad         |           | 1  | 0 | 1  |
| Libertad vigilada                  |           | 1  | 0 | 1  |
| Libertad Asistida                  | Oficial   | 3  | 0 | 10 |
|                                    | Convenios | 7  |   |    |
| TOTAL                              |           | 25 | 0 | 25 |

5

**NIÑOS, NIÑAS Y ADOLESCENTES  
atendidos en un Entorno Familiar Institucional  
24 HORAS**

**OFICIAL**

| Entorno Familiar                           | Montevideo | Interior | TOTAL |
|--|------------|----------|-------|
| Alternativa Familiar                       | 135        | 981      | 1.116 |
| Depto. de Legitimación Adoptiva y Adopción | 101        | 0        | 101   |
| Depto. Asistencia Jurídica                 | 124        | 0        | 124   |
| TOTAL                                      | 360        | 981      | 1.341 |

**Centros de Atención**

| Entorno Familiar | Montevideo | Interior | TOTAL |
|------------------|------------|----------|-------|
|------------------|------------|----------|-------|

|   |    |     |     |
|---|----|-----|-----|
| Alternativa Familiar                          | 88 | 312 | 400 |
|   |    |     |     |
| Depto. de Legitimación<br>Adoptiva y Adopción | 1  | 0   | 1   |
|   |    |     |     |
| Depto. Asistencia Jurídica                    | 1  | 0   | 1   |
|   |    |     |     |
| TOTAL   | 90 | 312 | 402 |

**NIÑOS, NIÑAS Y ADOLESCENTES atendidos  
según Perfil en Centros de Atención Integral de  
TIEMPO PARCIAL**

**Montevideo e Interior**

| Entorno Institucional       | Montevideo | Interior     | TOTAL        |
|-----------------------------|------------|--------------|--------------|
| Hogares Atención Integral * | 0          | 122          | 122          |
| Diurnos Preescolares        | 652        | 1.031        | 1683         |
| Club de Niños               | 210        | 598          | 808          |
| Centros Juveniles           | 0          | 41           | 41           |
| Situación de Calle          | 34         | 0            | 34           |
| <b>TOTAL</b>                | <b>896</b> | <b>1.792</b> | <b>2.688</b> |

\* Niños y adolescentes que concurren a centros de 24 horas en régimen de Tiempo Parcial.

**NIÑOS, NIÑAS Y ADOLESCENTES que reciben  
Atención Integral en su Entorno Comunitario**

| Entorno Comunitario            | Montevideo | Interior     | TOTAL        |
|--------------------------------|------------|--------------|--------------|
| Centro de Estudio y Derivación | 265        | 1.601        | 1.866        |
| Atención al Niño y la Familia* | 377        | 117          | 494          |
| Libertad Asistida              |            | 45           | 45           |
| <b>TOTAL</b>                   | <b>642</b> | <b>1.763</b> | <b>2.405</b> |

\* Incluye Ctros de Referencia Fliar, DAIF, Consulta Externa y CASI.





**Centros de Atención Integral de  
TIEMPO PARCIAL  
Montevideo e Interior**

| Entorno Institucional | Montevideo | Interior  | TOTAL     |
|-----------------------|------------|-----------|-----------|
| Diurnos Preescolares  | 14         | 27        | 41        |
| Club de Niños         | 5          | 15        | 20        |
| Centros Juveniles     | 0          | 2         | 2         |
| Situación de Calle    | 2          | 0         | 2         |
| <b>TOTAL</b>          | <b>21</b>  | <b>44</b> | <b>65</b> |

**Centros de Atención Integral de Tiempo Parcial**

| Entorno Comunitario            | Montevideo | Interior  | TOTAL     |
|--------------------------------|------------|-----------|-----------|
| Centro de Estudio y Derivación | 1          | 21        | 22        |
| Atención al Niño y Familia     | 6          | 6         | 12        |
| Libertad Asistida              |            | 3         | 3         |
| <b>TOTAL</b>                   | <b>7</b>   | <b>30</b> | <b>37</b> |

**NIÑOS, NIÑAS Y ADOLESCENTES atendidos  
según Perfil en Centros de Atención Integral de  
24 HORAS**

**Montevideo e Interior**

| Entorno Institucional   | Montevideo   | Interior   | TOTAL        |
|---|--------------|------------|--------------|
| Hogares Atención Integral   | 449          | 538        | 987          |
| Hogares de atención de Madres Adolescentes  | 43           | 0          | 43           |
| Hogares Específicos de Educación Especial   | 360          | 210        | 570          |
| Centros de Atención Altamente Específicos, Clínicas de Agudos y Centros de Medio Camino | 210          | 0          | 210          |
| Centros de Tratamiento de Uso Indebido de Drogas  | 104          | 0          | 104          |
| Albergues   | 162          |            | 162          |
| Niños situación de Calle  | 29           | 14         | 43           |
| <b>TOTAL</b>  | <b>1.357</b> | <b>762</b> | <b>2.119</b> |

**Centros de Atención Integral de  
24 HORAS**

**Montevideo e Interior**

| Entorno Institucional   | Montevideo | Interior | TOTAL |
|---|------------|----------|-------|
| Hogares Atención Integral   | 17         | 17       | 34    |
| Hogares de atención de Madres Adolescentes  | 1          | 0        | 1     |
| Hogares Específicos de Educación Especial   | 8          | 7        | 15    |
| Centros de Atención Altamente Específicos, Clínicas de Agudos y Centros de Medio Camino | 6          | 0        | 6     |
| Centros de Tratamiento de Uso Indebido de Drogas  | 3          | 1        | 4     |
| Albergues   | 5          |          | 5     |
| Niños situación de Calle  | 3          | 1        | 4     |
| TOTAL   | 43         | 26       | 69    |



Niños, Niñas y Adolescentes atendidos según perfil en  
**TIEMPO PARCIAL**

Montevideo e Interior

| Entorno Institucional                      | Montevideo    | Interior      | TOTAL         |
|--|---------------|---------------|---------------|
| Atención Integral                          | 10.550        | 31.390        | 41.940        |
| Embarazadas                                |               | 24            | 024           |
| Subtotal CAIF                              | 10.550        | 31.414        | 41.964        |
| Diurnos Preescolares                       | 0             | 151           | 151           |
| Clubes de Niños                            | 3.544         | 5.513         | 9.057         |
| Niños Situación de Calle                   | 437           | 266           | 703           |
| Centros Juveniles                          | 2.308         | 1.655         | 3.963         |
| Centros Especificos de Educación Especial  | 785           | 505           | 1.290         |
| Centros de Tratamiento uso indebido Drogas | 0             | 0             | 0             |
| Centros de Atención Víctimas de Maltrato   | 263           | 128           | 391           |
| Albergues                                  | 14            | 0             | 14            |
| Libertad Asistida                          | 0             | 19            | 19            |
| <b>TOTAL</b>                               | <b>17.901</b> | <b>39.651</b> | <b>57.552</b> |

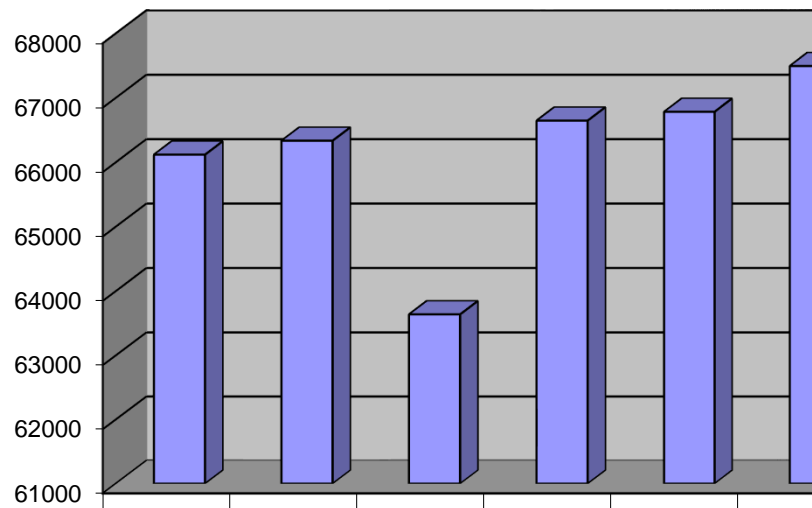


**Centros de Atención Integral de  
TIEMPO PARCIAL**

**Montevideo e Interior**

| Entorno Institucional                        | Montevideo | Interior   | TOTAL      |
|--|------------|------------|------------|
| CAIF   | 75         | 252        | 327        |
| Diurnos Preescolares                         | 0          | 2          | 2          |
| Club de Niños                                | 47         | 78         | 125        |
| Niños Situación de Calle                     | 11         | 4          | 15         |
| Centros Juveniles                            | 39         | 25         | 64         |
| Centros Especificos de Educación Especial    | 15         | 13         | 28         |
| Centros de Tratamiento uso indebido de droga | 0          | 0          | 0          |
| Centros de Atención Víctimas de Maltrato     | 8          | 1          | 9          |
| Albergues                                    | 1          | 0          | 1          |
| Libertad Asistida                            | 0          | 2          | 2          |
| <b>TOTAL</b>                                 | <b>196</b> | <b>377</b> | <b>573</b> |

## Evolución de la población atendida en el Sistema I.N.A.U.



|                     | Jun.08 | Jul.08 | Ago.08 | Set-08 | Oct.08 | Nov.08 |
|---------------------|--------|--------|--------|--------|--------|--------|
| ■ Cantidad de Niños | 66118  | 66334  | 63639  | 66646  | 66783  | 67499  |





n  
o  
v  
i  
e  
m  
b  
r  
e  
  
2  
0  
0  
8



n  
o  
v  
i  
e  
m  
b  
r  
e  
  
2  
0  
0  
8



O  
f  
i  
c  
i  
a  
l

I  
N  
T  
E  
R  
.

**J**

**A  
l  
t  
e  
r  
n  
a  
t  
i  
v  
a  
  
F  
e**

a  
m  
i  
l  
i  
a  
r

**O  
f  
i  
c  
i  
a  
l**





**O  
f  
i  
c  
i  
a  
l**

# **C o n v e n i o s**

# **C o n v e n i o s**



# **C o n v e n i o s**



# **C o n v e n i o s**



