

# Vivir sin violencia de género

## COMPROMISO DE ESTADO



Consejo Nacional Consultivo por una vida libre de violencia de género



# Encuesta nacional de prevalencia sobre violencia basada en género y generaciones


Vivir sin violencia de género  
COMPROMISO DE ESTADO




# Ámbito social

**Porcentaje de mujeres que vivieron situaciones de violencia basada en género en espacios públicos en los últimos 12 meses y a lo largo de toda la vida. 2019**

Últimos 12 meses



Toda la vida



■ No  
■ Si



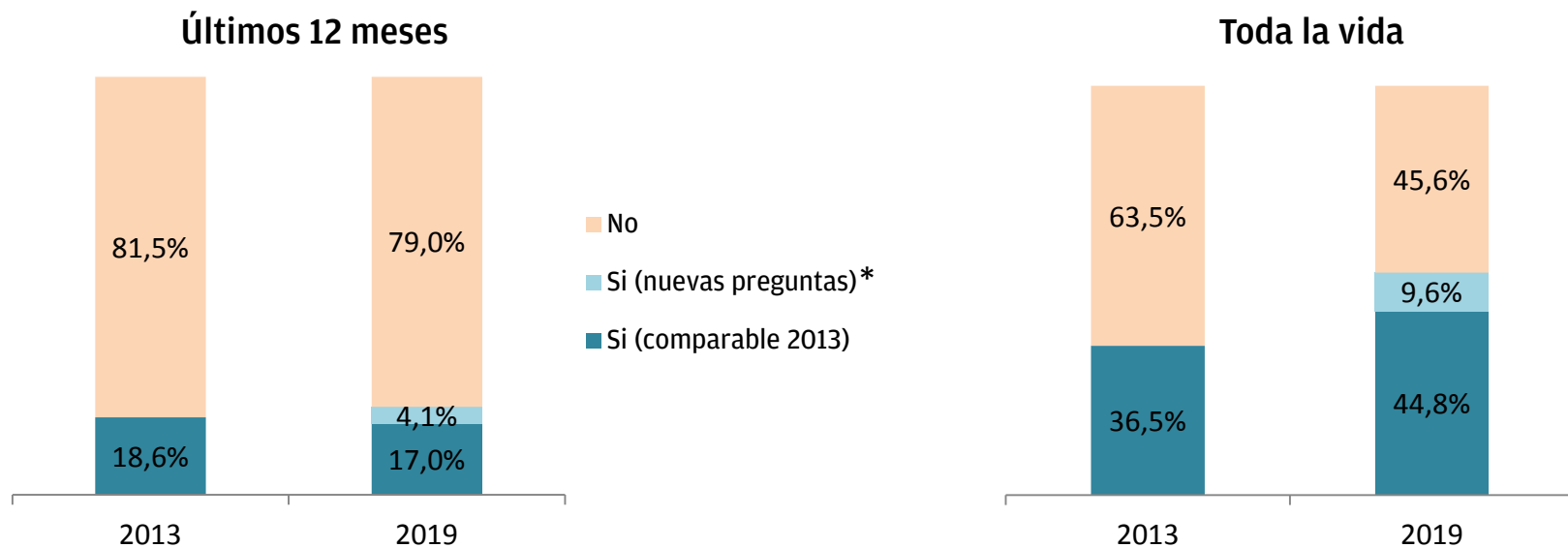
**Espacios públicos:**  
calle, transporte,  
lugares de diversión o  
fiesta, boliches, bares,  
parques, clubes  
deportivos, iglesias,  
servicios de salud

## **Dimensiones:**

Agresiones sexuales verbales y físicas | Amedrentamiento y violencia física,  
Violencia en redes sociales

# Ámbito social

## Evolución 2013 - 2019 del porcentaje de mujeres que vivieron situaciones de violencia basada en género en espacios públicos en los últimos 12 meses y a lo largo de toda la vida. 2019

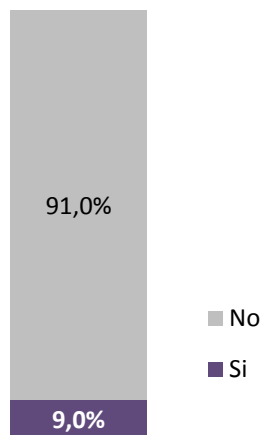


\*Corresponde a preguntas nuevas que se aplicaron en 2019 y que no habían sido preguntadas en 2013

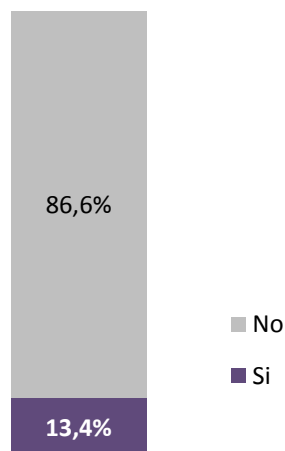
# Ámbito educativo

**Porcentaje de mujeres que vivieron situaciones de violencia basada en género en el ámbito educativo en los últimos 12 meses y a lo largo de toda la vida. 2019**

Últimos 12 meses



Toda la vida

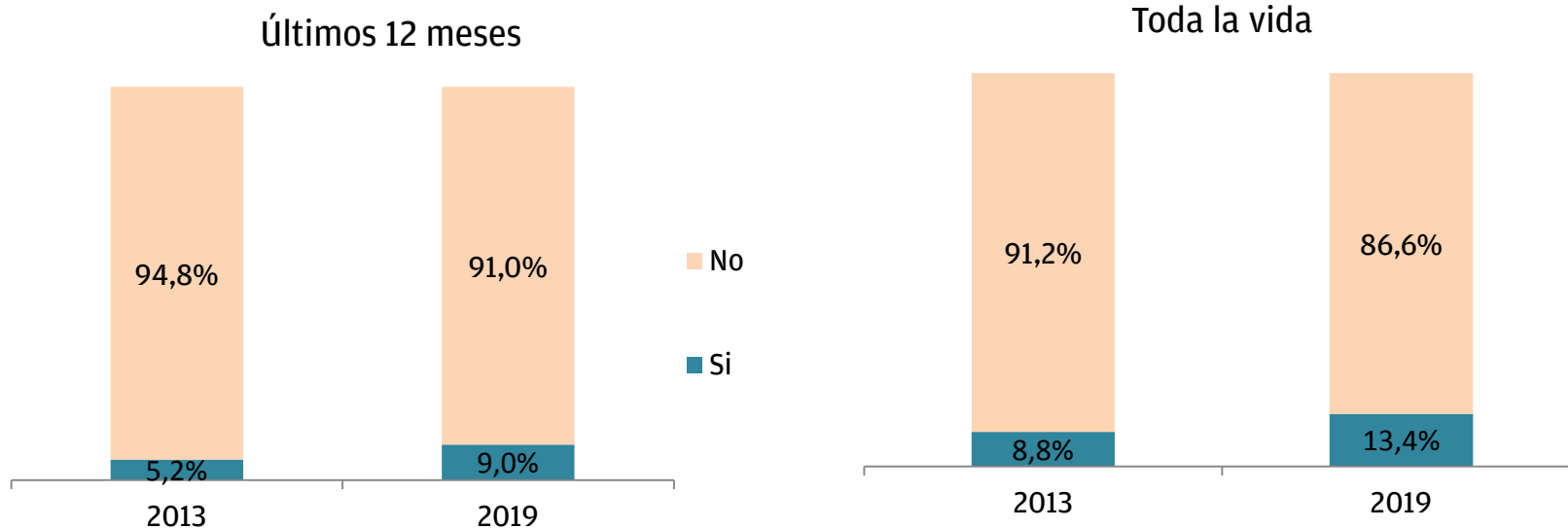


## **Dimensiones:**

- Acoso y violencia sexual
- Discriminación
- Violencia en redes sociales

# Ámbito educativo

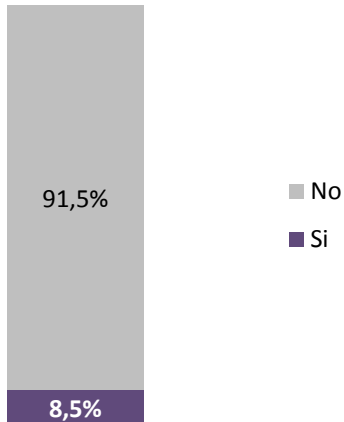
**Evolución 2013 - 2019 del porcentaje de mujeres que vivieron situaciones de violencia basada en género en el ámbito educativo en los últimos 12 meses y a lo largo de toda la vida. 2019**



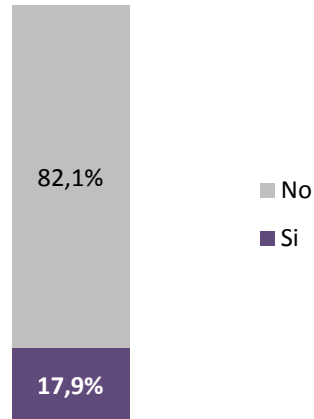
# Ámbito laboral

**Porcentaje de mujeres que vivieron situaciones de violencia basada en género en el ámbito laboral en los últimos 12 meses y a lo largo de toda la vida. 2019**

Últimos 12 meses



Toda la vida

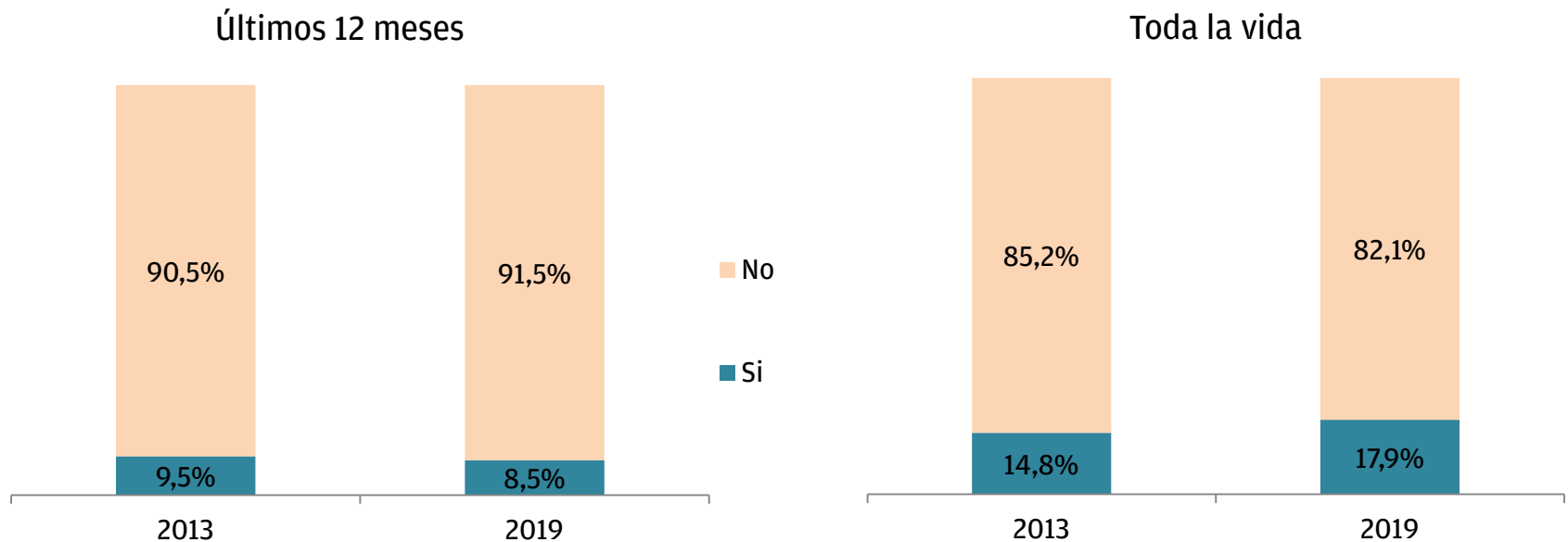


## **Dimensiones:**

- Acoso y violencia sexual
- Discriminación
- Violencia en redes sociales

# Ámbito laboral

**Evolución 2013 - 2019 del porcentaje de mujeres que vivieron situaciones de violencia basada en género en el ámbito laboral en los últimos 12 meses y a lo largo de toda la vida. 2019**

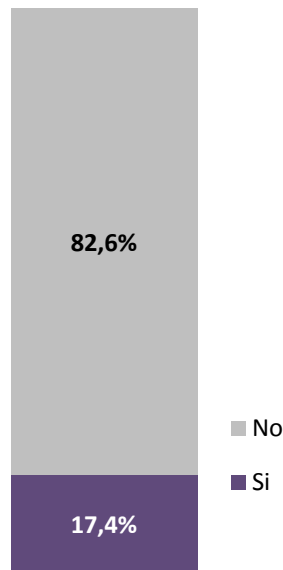




# Ámbito sistema de salud

## Porcentaje de mujeres que vivieron situaciones de violencia obstétrica en el último parto. 2019

### Violencia Obstétrica



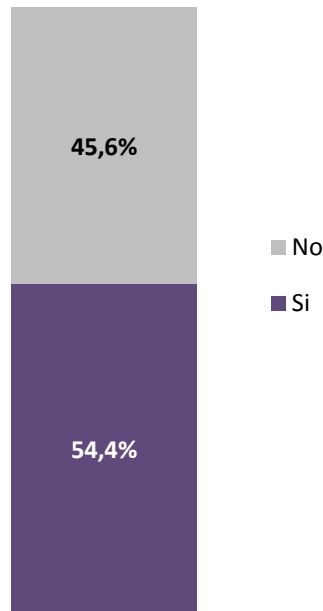
### Dimensiones

- impidieron estar acompañada
- la obligaron a permanecer en una posición incómoda
- comentarios ofensivos, humillantes o le gritaron
- Demoras en asistencia médica o la ignoraban cuando hacía preguntas
- le realizaron algún procedimiento médico o administraron medicación sin informarle
- Le realizaron una cesárea sin informarle o sin autorización
- le colocaron algún método anticonceptivo u operaron o esterilizaron
- la presionaron para que aceptara un método anticonceptivo
- la obligaron o la amenazaron para que firmara algún papel
- le impidieron ver, cargar o amamantar a su bebé inmediatamente

# Ámbito sistema de salud

## Porcentaje de mujeres que vivieron situaciones en el proceso de Interrupción voluntaria del embarazo. 2012 - 2019

### Violencia en proceso IVE

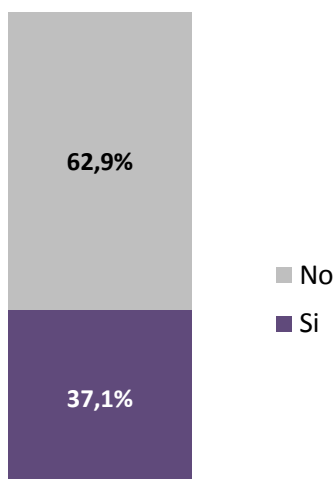


### Dimensiones

- ¿Transcurrieron más de 7 días en contra de su voluntad?
- ¿Intentaron presionarla para que no realizara la interrupción?
- Comentarios ofensivos, humillantes o descalificadores acerca de la decisión
- ¿Le insinuaron que no estaba capacitada
- ¿La amenazaron con informar al entorno
- ¿Le hicieron sentir que su información podía ser divulgada?
- ¿Divulgaron información sobre su caso?

# Violencia en la familia

**Porcentaje de mujeres que vivieron situaciones de violencia en la infancia hasta cumplir los 15 años. 2019**

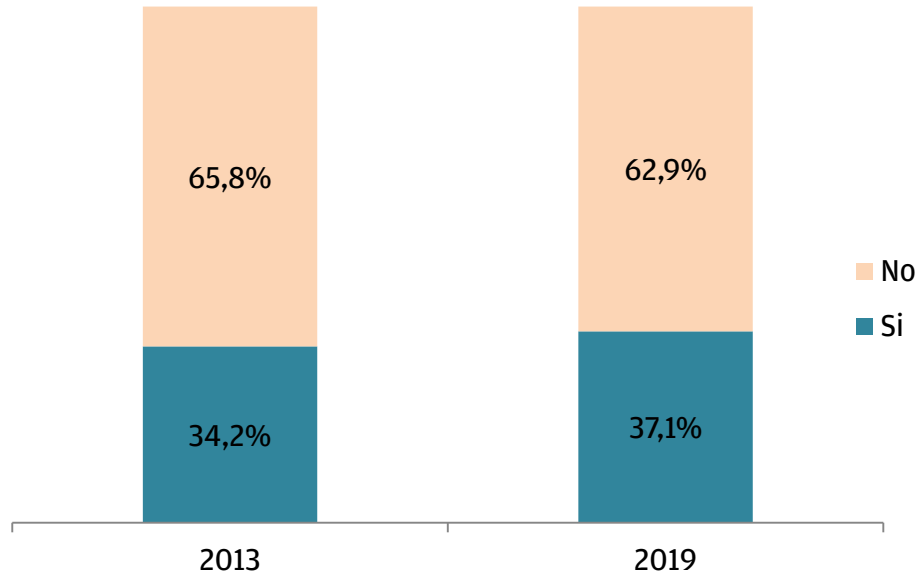


## Dimensiones

- Violencia psicológica
- Violencia física
- Violencia sexual

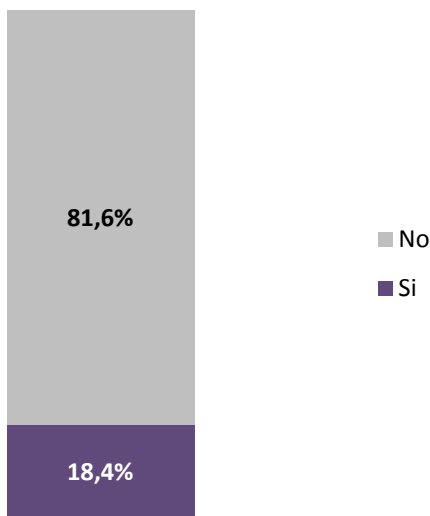
# Violencia en la infancia

**Evolución 2013 - 2019 del porcentaje de mujeres que vivieron situaciones de violencia en la infancia hasta cumplir los 15 años. 2019**



# Violencia en la familia

**Porcentaje de mujeres que vivieron situaciones de violencia por parte de la familia en los últimos 12 meses. 2019**

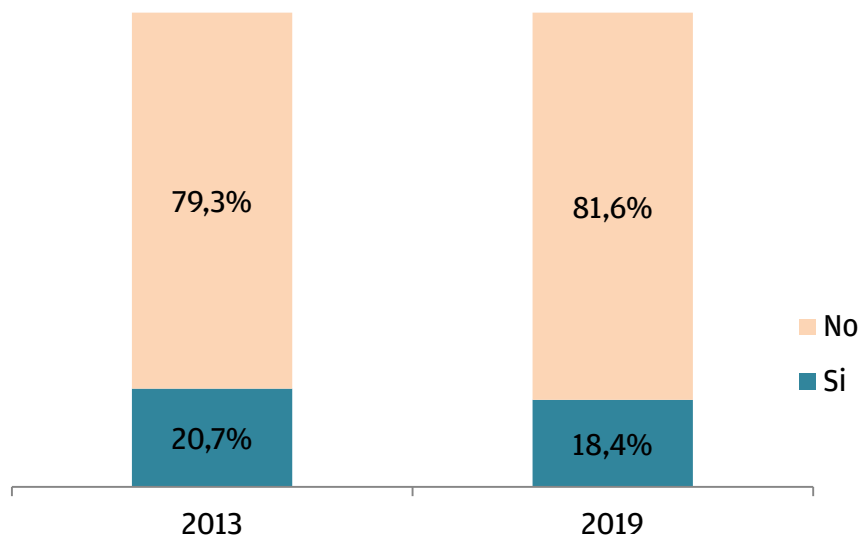


## Dimensiones

- Violencia psicológica
- Violencia física
- Violencia sexual
- Violencia económica-patrimonial

# Violencia en la familia

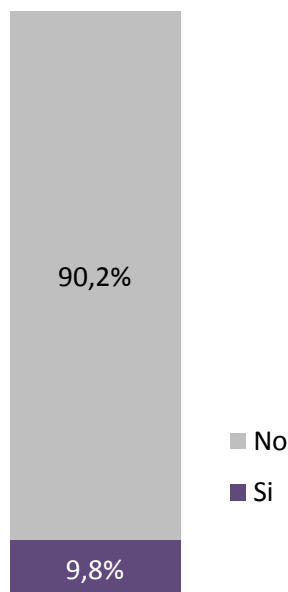
**Evolución 2013 - 2019 del porcentaje de mujeres que vivieron situaciones de violencia por parte de la familia en los últimos 12 meses**



# Violencia en mujeres adultas mayores

Desde que cumplieron 65 años a la actualidad

**Porcentaje de mujeres mayores de 65 años que vivieron situaciones de violencia basada en género. 2019**

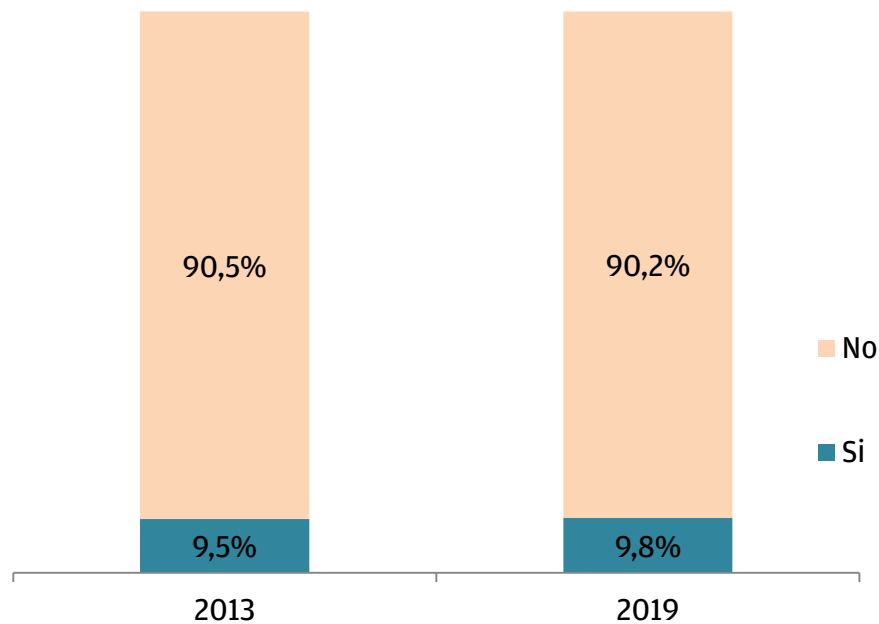


## Dimensiones

- Violencia psicológica
- Violencia física
- Violencia sexual
- Violencia económica-patrimonial

# Violencia familiar en mujeres adultas mayores

**Evolución 2013 - 2019 del porcentaje de mujeres de 65 años y más que vivieron situaciones de violencia basada en género**

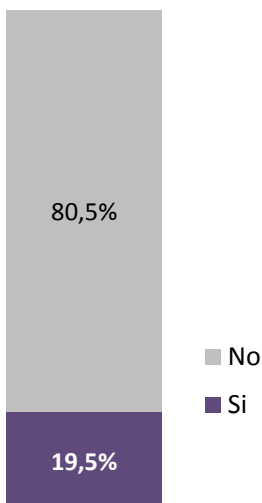




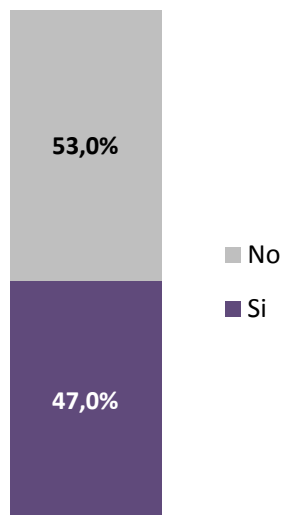
# Violencia por parte de pareja o ex pareja

**Porcentaje de mujeres que vivieron situaciones de violencia por parte de la pareja o ex pareja en los últimos 12 meses y a lo largo de toda la vida. 2019**

Últimos 12 meses



Toda la vida



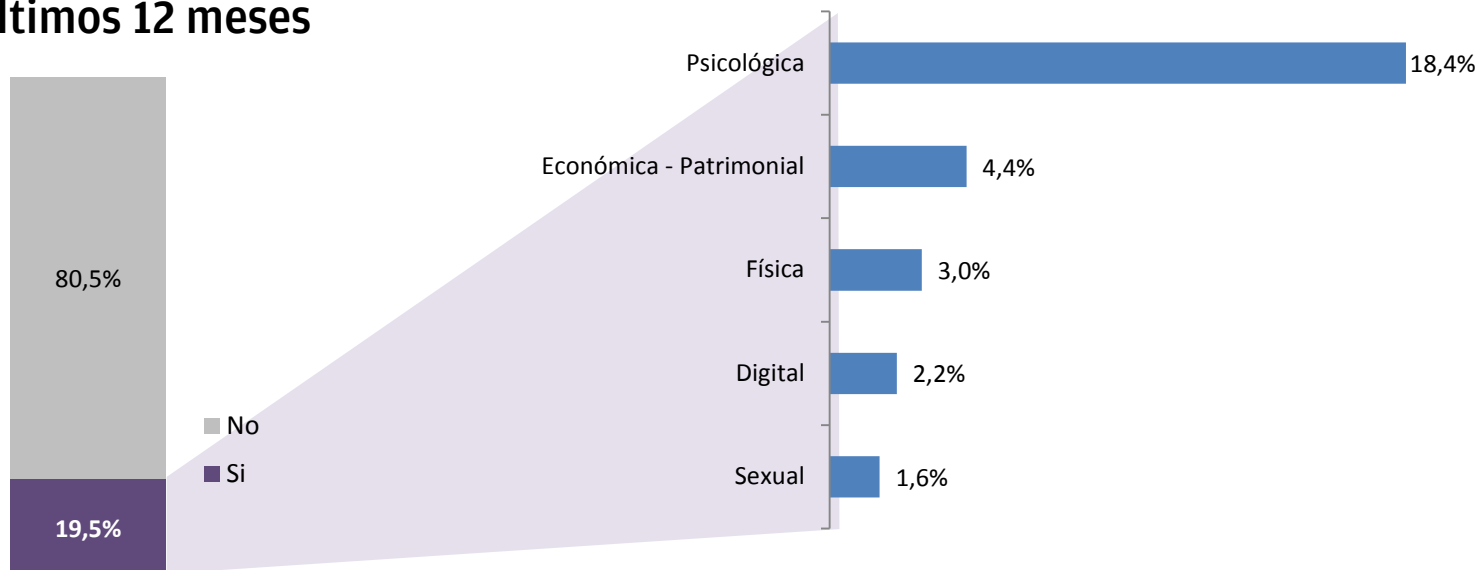
## **Dimensiones:**

- Violencia psicológica
- Violencia física
- Violencia sexual
- Violencia económica-patrimonial

# Violencia por parte de pareja o ex pareja

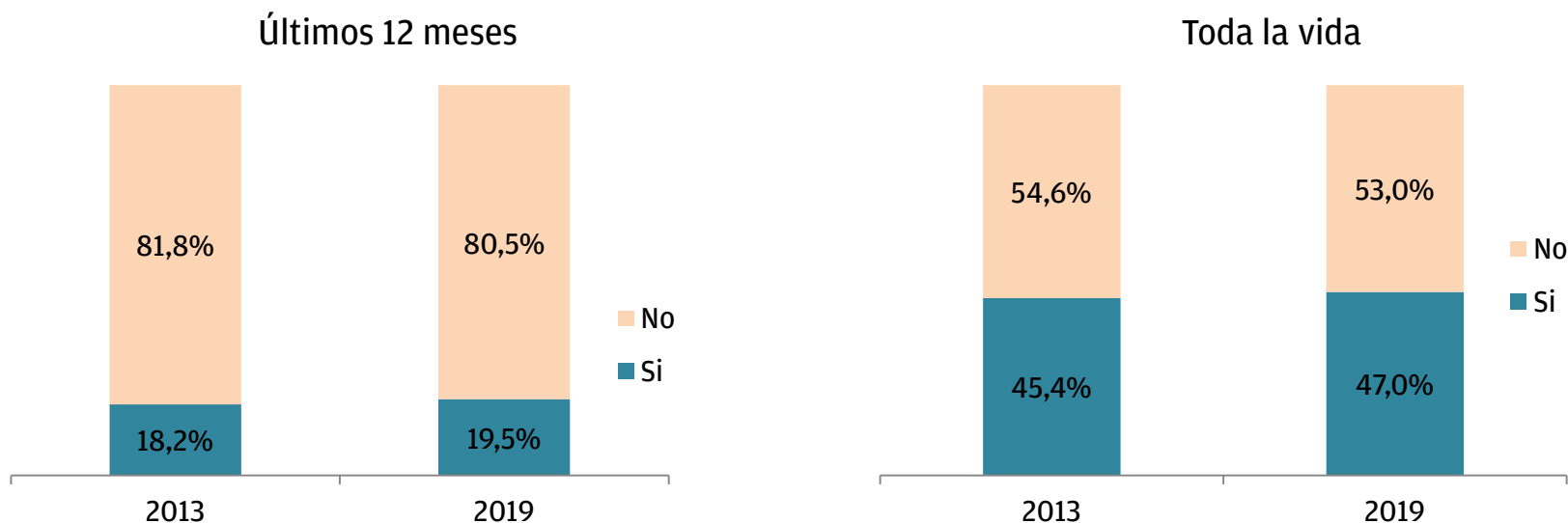
**Porcentaje de mujeres que vivieron situaciones de violencia por parte de la pareja o ex pareja en los últimos 12 meses por tipo de violencia. 2019**

Últimos 12 meses



# Violencia por parte de pareja o ex pareja

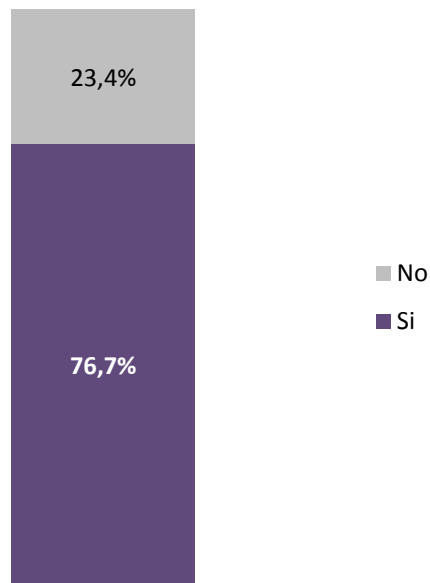
## Evolución 2013 – 2019 del porcentaje de mujeres que vivieron situaciones de violencia por parte de su pareja o ex pareja



# TOTAL violencia basada en género

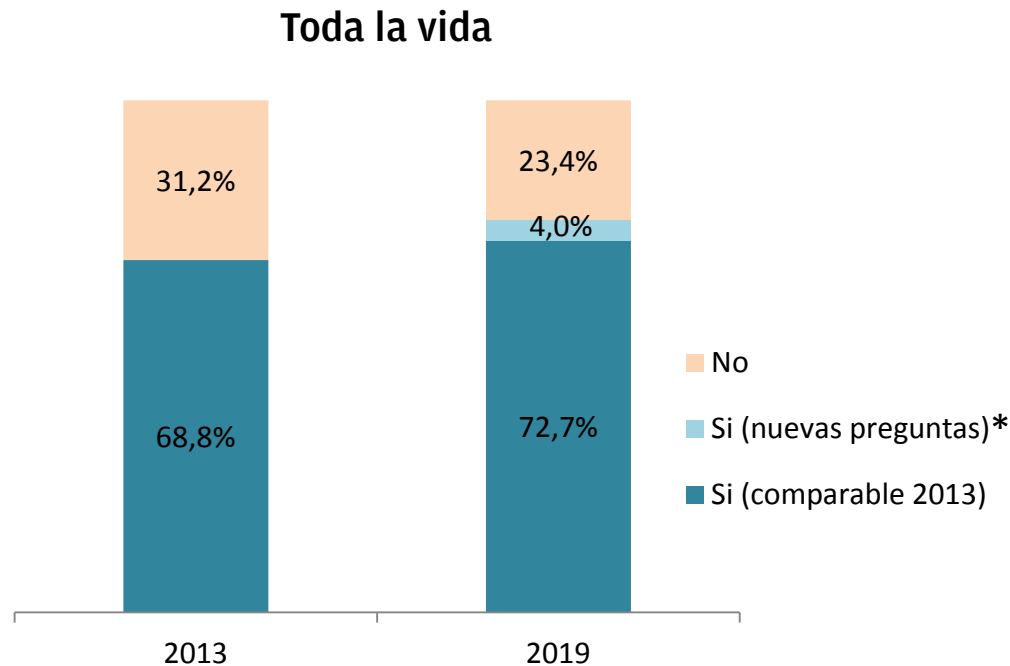
**Porcentaje de mujeres que vivieron situaciones de violencia en algún ámbito a lo largo de toda la vida. 2019**

Toda la vida



# TOTAL violencia basada en género

**Evolución 2013 - 2019 del porcentaje de mujeres que vivieron situaciones de violencia basada en género en algún ámbito a lo largo de toda la vida**



\*Corresponde a preguntas y ámbitos nuevos que se aplicaron en 2019 y que no habían sido preguntados en 2013